

*New
Collection*



mts park
kent mobilyaları



Tüm ürünlerimizi geri dönüşüm içermeyen yüksek kaliteli hammadde kullanarak üretiyoruz.
We use the best quality raw materials which production, in our products.



Hiç bir ürünümüz geri dönüşüm materyali içermez.
We don't use never contain recycling material on our products.



Uzman pazarlama ekibimiz ve 40.000m2 üretim alanımız bulunmaktadır.
We have expert marketing and 40.000m2 production area.



Üç farklı grup şirketimiz bulunmaktadır.
We have two our group companies.



Güçlü üretim sistemine, gerekli sertifikalara ve çözüm odaklı bir ekibine sahibiz.
We have a strong production system, necessary certificates and a solution-oriented team.



Ürünleri müşterilerimize zamanında teslim ediyoruz. Çünkü zaman tüm firmalar için önemlidir.
We deliver our products to customers on time. Because time is very important for all company.



Her zaman çözüm odaklı çalışıyoruz ve sorunları en kısa sürede çözüyoruz.
We always work solution oriented and we solve the problems immediately.



Dünyada 40'dan fazla ülkeye ihracat yapıyoruz.
We export more than 40 countries all over the World.



Dünya standartlarına uygun üretim yapıyoruz ve ürünlerimiz için gereken tüm belgelere sahibiz.
We produce in accordance with world standards and have all the documents required for our products.
























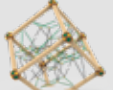










Ürünlerimiz olumlu test raporlarına sahiptir.
Our products have positive test reports.



Müşteri memnuniyeti önemsiyoruz ve müşterilerimizden her zaman olumlu geri bildirim alıyoruz.
Customer satisfaction is important for us and always get positive feedback from our customers.



	Küp Serisi / Cube Series		4 / 5		Yelken Serisi / Sail Series		48 / 50
	Kafes Serisi / Cage Series		6		Hisar Serisi / Fortress Series		50 / 54
	Bal Topu Serisi / Honey Ball Series		7 / 8		Özgür Serisi / Independent Series		54 / 57
	Bambu Ev Serisi / Bamboo House Series		9 / 10		Yamaç Serisi / Slope Series		58 / 60
	Kuş Yuvası Serisi / Bird Nest Series		11 / 12		Olimpiyat Serisi / Olympiad Series		61 / 63
	Kristal Serisi / Crystal Series		13 / 15		Toki Serisi / Toki Series		64 / 66
	Perili Ev Serisi / Haunted House Series		15 / 17		Salıncak Serisi / Swing Series		68 / 70
	Dinamik Serisi / Dynamic Series		17 / 20		Tahterevalli Serisi / Seesaw Series		71 / 72
	Merkür Serisi / Mercury Series		20 / 21		Zıp zıp Serisi / Pogo Stick Series		73 / 76
	Ağaç Serisi / Tree Series		21 / 23		Yeni Nesil Serisi / New Generation Series		77 / 78
	Badem Serisi / Almond Series		24 / 28		Dönme Dolap Serisi / Ferris Wheel Series		79 / 81
	Gökkuşuğu Serisi / Rainbow Series		29 / 35		Fantastik Serisi / Fantastic Series		82 / 89
	Kreş Serisi / Nursery Series		35 / 38		Özgür Serisi Özel Ekipmanları Independent Series Private Elements		90 / 91
	Tabiat Serisi / Nature Series		39 / 43		Fitness Park Serisi / Fitness Park Series		92 / 97
	Lokomotif Serisi / Locomotive Series		44 / 45		Fitness Serisi / Fitness Series		98 / 111
	Robot Serisi / Robot Series		45 / 47		Kent Ekipmanları / Urban Equipments		111 / 117



ÜRÜN KODU
Product Code
CB108

DÜŞME YÜKSEKLİĞİ
Fall Height (mm)
3000

ÜRÜN ADI
Product Name
Küp Serisi



TEPE YÜKSEKLİĞİ
Hill Height (mm)
5500

YAŞ ARALIĞI
Ages
5-12


OTURMA ALANI
Settle Area (mm)
8500x10300

KAPASİTE
Number of User
40

GÜVENLİK ALANI
Safety Area (mm)
12500x14300



CB108



ÜRÜN KODU
Product Code
CB109

DÜŞME YÜKSEKLİĞİ
Fall Height (mm)
3000

ÜRÜN ADI
Product Name
Küp Serisi


TEPE YÜKSEKLİĞİ
Hill Height (mm)
5500

YAŞ ARALIĞI
Ages
5-12

OTURMA ALANI
Settle Area (mm)
9650x17300

KAPASİTE
Number of User
47

GÜVENLİK ALANI
Safety Area (mm)
13650x21300



CB109



ÜRÜN KODU
Product Code
CB110

DÜŞME YÜKSEKLİĞİ
Fall Height (mm)
3000

ÜRÜN ADI
Product Name
Küp Serisi


TEPE YÜKSEKLİĞİ
Hill Height (mm)
5500

YAŞ ARALIĞI
Ages
5-12


OTURMA ALANI
Settle Area (mm)
13400x13700

KAPASİTE
Number of User
50

GÜVENLİK ALANI
Safety Area (mm)
17400x17700



CB110



ÜRÜN KODU
Product Code
CB111

ÜRÜN ADI
Product Name
Küp Serisi

YAŞ ARALIĞI
Ages
7-14

KAPASİTE
Number of User
45

DÜŞME YÜKSEKLİĞİ
Fall Height (mm)
3650

TEPE YÜKSEKLİĞİ
Hill Height (mm)
7000

OTURMA ALANI
Settle Area (mm)
5300x14000

GÜVENLİK ALANI
Safety Area (mm)
9300x18000



CB111



ÜRÜN KODU
Product Code
CB112

ÜRÜN ADI
Product Name
Küp Serisi

YAŞ ARALIĞI
Ages
7-14

KAPASİTE
Number of User
102

DÜŞME YÜKSEKLİĞİ
Fall Height (mm)
3650

TEPE YÜKSEKLİĞİ
Hill Height (mm)
7000

OTURMA ALANI
Settle Area (mm)
6500x19500

GÜVENLİK ALANI
Safety Area (mm)
10500x23500



CB112



ÜRÜN KODU
Product Code
CB113

ÜRÜN ADI
Product Name
Küp Serisi

YAŞ ARALIĞI
Ages
7-14

KAPASİTE
Number of User
107

DÜŞME YÜKSEKLİĞİ
Fall Height (mm)
7500

TEPE YÜKSEKLİĞİ
Hill Height (mm)
11650

OTURMA ALANI
Settle Area (mm)
14650x19400

GÜVENLİK ALANI
Safety Area (mm)
18650x23400



CB113



ÜRÜN KODU Product Code CG201	DÜŞME YÜKSEKLİĞİ Fall Height (mm) 3000
ÜRÜN ADI Product Name Kafes Serisi	TEPE YÜKSEKLİĞİ Hill Height (mm) 5000
YAŞ ARALIĞI Ages 5-12	OTURMA ALANI Settle Area (mm) 5100x10000
KAPASİTE Number of User 120	GÜVENLİK ALANI Safety Area (mm) 9100x14000



CG201



ÜRÜN KODU Product Code CG202	DÜŞME YÜKSEKLİĞİ Fall Height (mm) 4000
ÜRÜN ADI Product Name Kafes Serisi	TEPE YÜKSEKLİĞİ Hill Height (mm) 6000
YAŞ ARALIĞI Ages 7-14	OTURMA ALANI Settle Area (mm) 13250x43500
KAPASİTE Number of User 175	GÜVENLİK ALANI Safety Area (mm) 17250x47500



CG202



ÜRÜN KODU Product Code CG203	DÜŞME YÜKSEKLİĞİ Fall Height (mm) 4000
ÜRÜN ADI Product Name Kafes Serisi	TEPE YÜKSEKLİĞİ Hill Height (mm) 6000
YAŞ ARALIĞI Ages 7-14	OTURMA ALANI Settle Area (mm) 9750x18400
KAPASİTE Number of User 96	GÜVENLİK ALANI Safety Area (mm) 13750x22400



CG203

BAL TOPU SERİSİ

Honey Ball Series



ÜRÜN KODU
Product Code
HNB3300

DÜŞME YÜKSEKLİĞİ
Fall Height (mm)
1500

ÜRÜN ADI
Product Name
Bal Topu Serisi

TEPE YÜKSEKLİĞİ
Hill Height (mm)
4100

YAŞ ARALIĞI
Ages
5-12

OTURMA ALANI
Settle Area (mm)
2300x5500

KAPASİTE
Number of User
15

GÜVENLİK ALANI
Safety Area (mm)
6300x9500

HNB3300



ÜRÜN KODU
Product Code
HNB3301

DÜŞME YÜKSEKLİĞİ
Fall Height (mm)
1500

ÜRÜN ADI
Product Name
Bal Topu Serisi

TEPE YÜKSEKLİĞİ
Hill Height (mm)
4100

YAŞ ARALIĞI
Ages
5-12

OTURMA ALANI
Settle Area (mm)
6550x6800

KAPASİTE
Number of User
35

GÜVENLİK ALANI
Safety Area (mm)
10550x10800



HNB3301



ÜRÜN KODU
Product Code
HNB3302

DÜŞME YÜKSEKLİĞİ
Fall Height (mm)
2500

ÜRÜN ADI
Product Name
Bal Topu Serisi

TEPE YÜKSEKLİĞİ
Hill Height (mm)
5100

YAŞ ARALIĞI
Ages
5-12

OTURMA ALANI
Settle Area (mm)
5000x5550

KAPASİTE
Number of User
20

GÜVENLİK ALANI
Safety Area (mm)
9000x9550

HNB3302



ÜRÜN KODU
Product Code
HNB3303

DÜŞME YÜKSEKLİĞİ
Fall Height (mm)
2500

ÜRÜN ADI
Product Name
Bal Topu Serisi

TEPE YÜKSEKLİĞİ
Hill Height (mm)
5100

YAŞ ARALIĞI
Ages
5-12

OTURMA ALANI
Settle Area (mm)
7400x8450

KAPASİTE
Number of User
37

GÜVENLİK ALANI
Safety Area (mm)
11400x12450



HNB3303



ÜRÜN KODU
Product Code
HNB3304

DÜŞME YÜKSEKLİĞİ
Fall Height (mm)
2500

ÜRÜN ADI
Product Name
Bal Topu Serisi

TEPE YÜKSEKLİĞİ
Hill Height (mm)
5100

YAŞ ARALIĞI
Ages
5-12

OTURMA ALANI
Settle Area (mm)
8200x8850

KAPASİTE
Number of User
47

GÜVENLİK ALANI
Safety Area (mm)
14200x14850



HNB3304



ÜRÜN KODU
Product Code
HNB3305

DÜŞME YÜKSEKLİĞİ
Fall Height (mm)
2500

ÜRÜN ADI
Product Name
Bal Topu Serisi

TEPE YÜKSEKLİĞİ
Hill Height (mm)
5100

YAŞ ARALIĞI
Ages
5-12

OTURMA ALANI
Settle Area (mm)
8000x10000

KAPASİTE
Number of User
45

GÜVENLİK ALANI
Safety Area (mm)
12000x14000



HNB3305



ÜRÜN KODU
Product Code
BH3401

DÜŞME YÜKSEKLİĞİ
Fall Height (mm)
1000

ÜRÜN ADI
Product Name
Bambu Ev Serisi

TEPE YÜKSEKLİĞİ
Hill Height (mm)
4200

YAŞ ARALIĞI
Ages
3-12

OTURMA ALANI
Settle Area (mm)
1400x4400

KAPASİTE
Number of User
16

GÜVENLİK ALANI
Safety Area (mm)
5400x8400



BH3401



ÜRÜN KODU
Product Code
BH3402

DÜŞME YÜKSEKLİĞİ
Fall Height (mm)
1500

ÜRÜN ADI
Product Name
Bambu Ev Serisi

TEPE YÜKSEKLİĞİ
Hill Height (mm)
4700

YAŞ ARALIĞI
Ages
5-12

OTURMA ALANI
Settle Area (mm)
1400x5900

KAPASİTE
Number of User
18

GÜVENLİK ALANI
Safety Area (mm)
5400x9900



BH3402



ÜRÜN KODU
Product Code
BH3403

DÜŞME YÜKSEKLİĞİ
Fall Height (mm)
1500

ÜRÜN ADI
Product Name
Bambu Ev Serisi

TEPE YÜKSEKLİĞİ
Hill Height (mm)
4700

YAŞ ARALIĞI
Ages
5-12

OTURMA ALANI
Settle Area (mm)
4400x7000

KAPASİTE
Number of User
30

GÜVENLİK ALANI
Safety Area (mm)
8400x11000



BH3403



ÜRÜN KODU Product Code BH3404	DÜŞME YÜKSEKLİĞİ Fall Height (mm) 1500
ÜRÜN ADI Product Name Bambu Ev Serisi	TEPE YÜKSEKLİĞİ Hill Height (mm) 4700
YAŞ ARALIĞI Ages 5-12	OTURMA ALANI Settle Area (mm) 4700x6200
KAPASİTE Number of User 28	GÜVENLİK ALANI Safety Area (mm) 8700x10200



BH3404




ÜRÜN KODU Product Code BH3405	DÜŞME YÜKSEKLİĞİ Fall Height (mm) 2000
ÜRÜN ADI Product Name Bambu Ev Serisi	TEPE YÜKSEKLİĞİ Hill Height (mm) 5200
YAŞ ARALIĞI Ages 5-12	OTURMA ALANI Settle Area (mm) 5600x6600
KAPASİTE Number of User 36	GÜVENLİK ALANI Safety Area (mm) 9600x10600



BH3405



ÜRÜN KODU Product Code BH3406	DÜŞME YÜKSEKLİĞİ Fall Height (mm) 3000
ÜRÜN ADI Product Name Bambu Ev Serisi	TEPE YÜKSEKLİĞİ Hill Height (mm) 6000
YAŞ ARALIĞI Ages 7-14	OTURMA ALANI Settle Area (mm) 6000x11650
KAPASİTE Number of User 48	GÜVENLİK ALANI Safety Area (mm) 10000x15650



BH3406



ÜRÜN KODU
Product Code
BN3501

DÜŞME YÜKSEKLİĞİ
Fall Height (mm)
2000

ÜRÜN ADI
Product Name
Kuş Yuvası Serisi

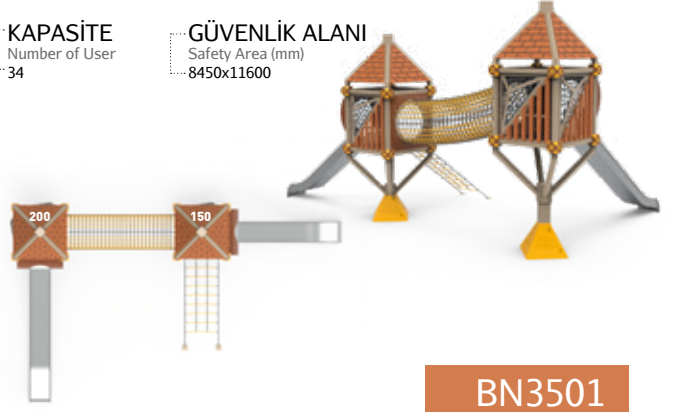
TEPE YÜKSEKLİĞİ
Hill Height (mm)
4250

YAŞ ARALIĞI
Ages
5-12

OTURMA ALANI
Settle Area (mm)
4450x7600

KAPASİTE
Number of User
34

GÜVENLİK ALANI
Safety Area (mm)
8450x11600



BN3501



ÜRÜN KODU
Product Code
BN3502

DÜŞME YÜKSEKLİĞİ
Fall Height (mm)
2500

ÜRÜN ADI
Product Name
Kuş Yuvası Serisi


TEPE YÜKSEKLİĞİ
Hill Height (mm)
5600

YAŞ ARALIĞI
Ages
5-12

OTURMA ALANI
Settle Area (mm)
8100x8300

KAPASİTE
Number of User
58

GÜVENLİK ALANI
Safety Area (mm)
14100x14300



BN3502



ÜRÜN KODU
Product Code
BN3503

DÜŞME YÜKSEKLİĞİ
Fall Height (mm)
3000

ÜRÜN ADI
Product Name
Kuş Yuvası Serisi

TEPE YÜKSEKLİĞİ
Hill Height (mm)
6100

YAŞ ARALIĞI
Ages
5-12

OTURMA ALANI
Settle Area (mm)
8450x8950

KAPASİTE
Number of User
55


GÜVENLİK ALANI
Safety Area (mm)
12450x12950



BN3503




ÜRÜN KODU Product Code BN3504	DÜŞME YÜKSEKLİĞİ Fall Height (mm) 3000
ÜRÜN ADI Product Name Kuş Yuvası Serisi	TEPE YÜKSEKLİĞİ Hill Height (mm) 6100
YAŞ ARALIĞI Ages 5-12	OTURMA ALANI Settle Area (mm) 9000x12000
KAPASİTE Number of User 74	GÜVENLİK ALANI Safety Area (mm) 13000x16000



BN3504



ÜRÜN KODU Product Code BN3505	DÜŞME YÜKSEKLİĞİ Fall Height (mm) 4000
ÜRÜN ADI Product Name Kuş Yuvası Serisi	TEPE YÜKSEKLİĞİ Hill Height (mm) 5700
YAŞ ARALIĞI Ages 7-14	OTURMA ALANI Settle Area (mm) 5900x18500
KAPASİTE Number of User 72	GÜVENLİK ALANI Safety Area (mm) 9900x22500



BN3505



ÜRÜN KODU Product Code CR601	DÜŞME YÜKSEKLİĞİ Fall Height (mm) 1000
ÜRÜN ADI Product Name Kristal Serisi	TEPE YÜKSEKLİĞİ Hill Height (mm) 4320
YAŞ ARALIĞI Ages 3-12	OTURMA ALANI Settle Area (mm) 6100x7850
KAPASİTE Number of User 67	GÜVENLİK ALANI Safety Area (mm) 10100x11850



CR601

KRİSTAL SERİSİ
Crystal Series




ÜRÜN KODU Product Code CR602	DÜŞME YÜKSEKLİĞİ Fall Height (mm) 1000
ÜRÜN ADI Product Name Kristal Serisi	TEPE YÜKSEKLİĞİ Hill Height (mm) 2250
YAŞ ARALIĞI Ages 3-12	OTURMA ALANI Settle Area (mm) 4250x5500
KAPASİTE Number of User 25	GÜVENLİK ALANI Safety Area (mm) 8250x9500



CR602



ÜRÜN KODU Product Code CR603	DÜŞME YÜKSEKLİĞİ Fall Height (mm) 1000
ÜRÜN ADI Product Name Kristal Serisi	TEPE YÜKSEKLİĞİ Hill Height (mm) 3330
YAŞ ARALIĞI Ages 3-12	OTURMA ALANI Settle Area (mm) 1600x6150
KAPASİTE Number of User 34	GÜVENLİK ALANI Safety Area (mm) 5600x10150



CR603



ÜRÜN KODU Product Code CR604	DÜŞME YÜKSEKLİĞİ Fall Height (mm) 1500
ÜRÜN ADI Product Name Kristal Serisi	TEPE YÜKSEKLİĞİ Hill Height (mm) 2700
YAŞ ARALIĞI Ages 5-12	OTURMA ALANI Settle Area (mm) 6700x6700
KAPASİTE Number of User 30	GÜVENLİK ALANI Safety Area (mm) 10700x10700



CR604




ÜRÜN KODU Product Code CR608	DÜŞME YÜKSEKLİĞİ Fall Height (mm) 1500
ÜRÜN ADI Product Name Kristal Serisi	TEPE YÜKSEKLİĞİ Hill Height (mm) 3750
YAŞ ARALIĞI Ages 5-12	OTURMA ALANI Settle Area (mm) 3500x4500
KAPASİTE Number of User 18	GÜVENLİK ALANI Safety Area (mm) 7500x8500



CR608



ÜRÜN KODU Product Code CR609	DÜŞME YÜKSEKLİĞİ Fall Height (mm) 1500
ÜRÜN ADI Product Name Kristal Serisi	TEPE YÜKSEKLİĞİ Hill Height (mm) 3750
YAŞ ARALIĞI Ages 5-12	OTURMA ALANI Settle Area (mm) 4500x6250
KAPASİTE Number of User 30	GÜVENLİK ALANI Safety Area (mm) 8500x10250



CR609



ÜRÜN KODU Product Code CR610	DÜŞME YÜKSEKLİĞİ Fall Height (mm) 1500
ÜRÜN ADI Product Name Kristal Serisi	TEPE YÜKSEKLİĞİ Hill Height (mm) 3800
YAŞ ARALIĞI Ages 5-12	OTURMA ALANI Settle Area (mm) 4500x6900
KAPASİTE Number of User 32	GÜVENLİK ALANI Safety Area (mm) 8500x10900



CR610



ÜRÜN KODU
Product Code
CR611

ÜRÜN ADI
Product Name
Kristal Serisi

YAŞ ARALIĞI
Ages
5-12

KAPASİTE
Number of User
40

DÜŞME YÜKSEKLİĞİ
Fall Height (mm)
1500

TEPE YÜKSEKLİĞİ
Hill Height (mm)
3800

OTURMA ALANI
Settle Area (mm)
5550x7100

GÜVENLİK ALANI
Safety Area (mm)
9550x11100



CR611



ÜRÜN KODU
Product Code
CR612

ÜRÜN ADI
Product Name
Kristal Serisi

YAŞ ARALIĞI
Ages
5-12

KAPASİTE
Number of User
42

DÜŞME YÜKSEKLİĞİ
Fall Height (mm)
1500

TEPE YÜKSEKLİĞİ
Hill Height (mm)
3800

OTURMA ALANI
Settle Area (mm)
4500x9400

GÜVENLİK ALANI
Safety Area (mm)
8500x13400



CR612



PERİLİ EV SERİSİ
Haunted House Series

ÜRÜN KODU
Product Code
HH3601

ÜRÜN ADI
Product Name
Perili Ev Serisi

YAŞ ARALIĞI
Ages
3-12

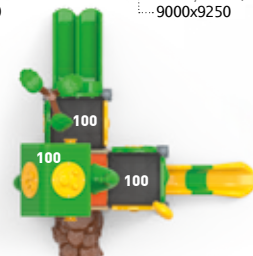
KAPASİTE
Number of User
30

DÜŞME YÜKSEKLİĞİ
Fall Height (mm)
1000

TEPE YÜKSEKLİĞİ
Hill Height (mm)
4200

OTURMA ALANI
Settle Area (mm)
5000x5250

GÜVENLİK ALANI
Safety Area (mm)
9000x9250



HH3601



ÜRÜN KODU
Product Code
HH3602

ÜRÜN ADI
Product Name
Perili Ev Serisi

YAŞ ARALIĞI
Ages
5-12

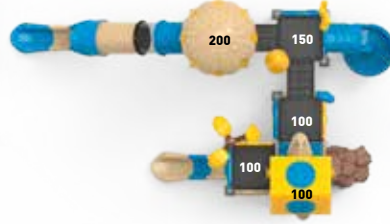
KAPASİTE
Number of User
47

DÜŞME YÜKSEKLİĞİ
Fall Height (mm)
2000

TEPE YÜKSEKLİĞİ
Hill Height (mm)
5000

OTURMA ALANI
Settle Area (mm)
5400x9400

GÜVENLİK ALANI
Safety Area (mm)
9400x13400



HH3602



ÜRÜN KODU
Product Code
HH3603

ÜRÜN ADI
Product Name
Perili Ev Serisi

YAŞ ARALIĞI
Ages
5-12


KAPASİTE
Number of User
78

DÜŞME YÜKSEKLİĞİ
Fall Height (mm)
2000

TEPE YÜKSEKLİĞİ
Hill Height (mm)
5125

OTURMA ALANI
Settle Area (mm)
9250x9500

GÜVENLİK ALANI
Safety Area (mm)
13250x13500



HH3603



ÜRÜN KODU
Product Code
HH3604

ÜRÜN ADI
Product Name
Perili Ev Serisi

YAŞ ARALIĞI
Ages
5-12

KAPASİTE
Number of User
76

DÜŞME YÜKSEKLİĞİ
Fall Height (mm)
2000

TEPE YÜKSEKLİĞİ
Hill Height (mm)
4850

OTURMA ALANI
Settle Area (mm)
8850x11800

GÜVENLİK ALANI
Safety Area (mm)
12850x15800



HH3604

PERİLİ EV SERİSİ

Haunted House Series




ÜRÜN KODU Product Code HH3605	DÜŞME YÜKSEKLİĞİ Fall Height (mm) 2000
ÜRÜN ADI Product Name Perili Ev Serisi	TEPE YÜKSEKLİĞİ Hill Height (mm) 4950
YAŞ ARALIĞI Ages 5-12	OTURMA ALANI Seating Area (cm) 9100x11200
KAPASİTE Number of User 84	GÜVENLİK ALANI Safety Area (cm) 13100x15200



HH3605



ÜRÜN KODU Product Code DN301	DÜŞME YÜKSEKLİĞİ Fall Height (mm) 2500
ÜRÜN ADI Product Name Dinamik Serisi	TEPE YÜKSEKLİĞİ Hill Height (mm) 3260
YAŞ ARALIĞI Ages 5-12	OTURMA ALANI Settle Area (mm) 7110x7220
KAPASİTE Number of User 35	GÜVENLİK ALANI Safety Area (mm) 11110x11220



DİNAMİK SERİSİ
Dynamic Series

DN301



ÜRÜN KODU Product Code DN302	DÜŞME YÜKSEKLİĞİ Fall Height (mm) 2600
ÜRÜN ADI Product Name Dinamik Serisi	TEPE YÜKSEKLİĞİ Hill Height (mm) 3200
YAŞ ARALIĞI Ages 5-12	OTURMA ALANI Settle Area (mm) 10800x10660
KAPASİTE Number of User 60	GÜVENLİK ALANI Safety Area (mm) 14800x14660



DN302



ÜRÜN KODU
Product Code
DN303

DÜŞME YÜKSEKLİĞİ
Fall Height (mm)
2600

ÜRÜN ADI
Product Name
Dinamik Serisi

TEPE YÜKSEKLİĞİ
Hill Height (mm)
3550

YAŞ ARALIĞI
Ages
5-12

OTURMA ALANI
Settle Area (mm)
15100x9320

KAPASİTE
Number of User
89

GÜVENLİK ALANI
Safety Area (mm)
19100x13320



DN303



ÜRÜN KODU
Product Code
DN304

DÜŞME YÜKSEKLİĞİ
Fall Height (mm)
2500

ÜRÜN ADI
Product Name
Dinamik Serisi

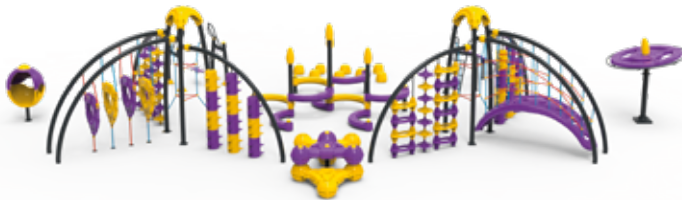
TEPE YÜKSEKLİĞİ
Hill Height (mm)
3250

YAŞ ARALIĞI
Ages
5-12

OTURMA ALANI
Settle Area (mm)
17400x10800

KAPASİTE
Number of User
101

GÜVENLİK ALANI
Safety Area (mm)
21400x14800



DN304



ÜRÜN KODU
Product Code
DN305

DÜŞME YÜKSEKLİĞİ
Fall Height (mm)
2500

ÜRÜN ADI
Product Name
Dinamik Serisi

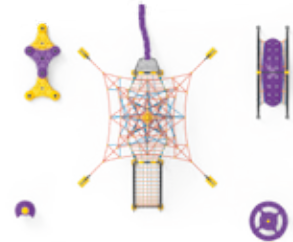
TEPE YÜKSEKLİĞİ
Hill Height (mm)
4000

YAŞ ARALIĞI
Ages
5-12

OTURMA ALANI
Settle Area (mm)
12300x10600

KAPASİTE
Number of User
36

GÜVENLİK ALANI
Safety Area (mm)
16300x14600



DN305



ÜRÜN KODU
Product Code
DN306

DÜŞME YÜKSEKLİĞİ
Fall Height (mm)
1500

ÜRÜN ADI
Product Name
Dinamik Serisi

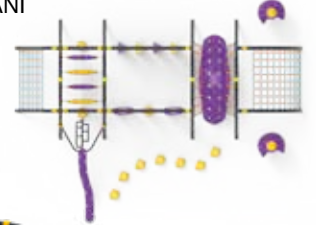
TEPE YÜKSEKLİĞİ
Hill Height (mm)
2885

YAŞ ARALIĞI
Ages
5-12

OTURMA ALANI
Settle Area (mm)
7620x9810

KAPASİTE
Number of User
53

GÜVENLİK ALANI
Safety Area (mm)
11620x13810



DN306



ÜRÜN KODU
Product Code
DN307

DÜŞME YÜKSEKLİĞİ
Fall Height (mm)
1500

ÜRÜN ADI
Product Name
Dinamik Serisi

TEPE YÜKSEKLİĞİ
Hill Height (mm)
3070

YAŞ ARALIĞI
Ages
5-12

OTURMA ALANI
Settle Area (mm)
9650x10360

KAPASİTE
Number of User
44

GÜVENLİK ALANI
Safety Area (mm)
13650x14360



DN307



ÜRÜN KODU
Product Code
DN308

DÜŞME YÜKSEKLİĞİ
Fall Height (mm)
2500

ÜRÜN ADI
Product Name
Dinamik Serisi

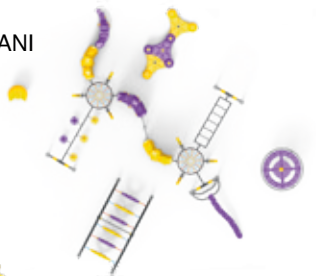
TEPE YÜKSEKLİĞİ
Hill Height (mm)
3000

YAŞ ARALIĞI
Ages
5-12

OTURMA ALANI
Settle Area (mm)
13900x12500

KAPASİTE
Number of User
84

GÜVENLİK ALANI
Safety Area (mm)
17900x16500



DN308



ÜRÜN KODU
Product Code
DN309

ÜRÜN ADI
Product Name
Dinamik Serisi

YAŞ ARALIĞI
Ages
5-12

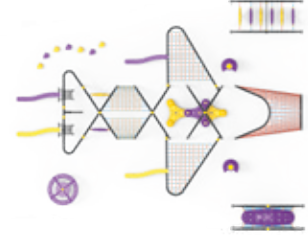
KAPASİTE
Number of User
82

DÜŞME YÜKSEKLİĞİ
Fall Height (mm)
1000

TEPE YÜKSEKLİĞİ
Hill Height (mm)
2090

OTURMA ALANI
Settle Area (mm)
13090x16380

GÜVENLİK ALANI
Safety Area (mm)
17090x20380



DN309

MERKÜR SERİSİ
Mercury Series



ÜRÜN KODU
Product Code
MR501

ÜRÜN ADI
Product Name
Merkür Serisi

YAŞ ARALIĞI
Ages
3-12


KAPASİTE
Number of User
32

DÜŞME YÜKSEKLİĞİ
Fall Height (mm)
2300

TEPE YÜKSEKLİĞİ
Hill Height (mm)
2300

OTURMA ALANI
Settle Area (mm)
4660x5390

GÜVENLİK ALANI
Safety Area (mm)
8660x9390



MR501



ÜRÜN KODU
Product Code
MR502

ÜRÜN ADI
Product Name
Merkür Serisi

YAŞ ARALIĞI
Ages
5-12

KAPASİTE
Number of User
53

DÜŞME YÜKSEKLİĞİ
Fall Height (mm)
2300

TEPE YÜKSEKLİĞİ
Hill Height (mm)
3400

OTURMA ALANI
Settle Area (mm)
12040x7420

GÜVENLİK ALANI
Safety Area (mm)
16040x11420



MR502

MERKÜR SERİSİ

Mercury Series



ÜRÜN KODU
Product Code
MR502-1

ÜRÜN ADI
Product Name
Merkür Serisi

YAŞ ARALIĞI
Ages
5-12

KAPASİTE
Number of User
20

DÜŞME YÜKSEKLİĞİ
Fall Height (mm)
2300

TEPE YÜKSEKLİĞİ
Hill Height (mm)
3400

OTURMA ALANI
Settle Area (mm)
6450x8350

GÜVENLİK ALANI
Safety Area (mm)
10450x12350



MR502-1



ÜRÜN KODU
Product Code
MR503

ÜRÜN ADI
Product Name
Merkür Serisi

YAŞ ARALIĞI
Ages
5-12

KAPASİTE
Number of User
60

DÜŞME YÜKSEKLİĞİ
Fall Height (mm)
2300

TEPE YÜKSEKLİĞİ
Hill Height (mm)
4000

OTURMA ALANI
Settle Area (mm)
14785x5900

GÜVENLİK ALANI
Safety Area (mm)
18785x9900



MR503



AĞAÇ SERİSİ

Tree Series

ÜRÜN KODU
Product Code
TR401

ÜRÜN ADI
Product Name
Ağaç Serisi

YAŞ ARALIĞI
Ages
3-12

KAPASİTE
Number of User
17

DÜŞME YÜKSEKLİĞİ
Fall Height (mm)
1000

TEPE YÜKSEKLİĞİ
Hill Height (mm)
4000

OTURMA ALANI
Settle Area (mm)
5600x5000

GÜVENLİK ALANI
Safety Area (mm)
9600x9000



TR401



ÜRÜN KODU
Product Code
TR402

DÜŞME YÜKSEKLİĞİ
Fall Height (mm)
1500

ÜRÜN ADI
Product Name
Ağaç Serisi


TEPE YÜKSEKLİĞİ
Hill Height (mm)
4500

YAŞ ARALIĞI
Ages
5-12

OTURMA ALANI
Settle Area (mm)
5700x5400

KAPASİTE
Number of User
14

GÜVENLİK ALANI
Safety Area (mm)
9700x9400



TR402



ÜRÜN KODU
Product Code
TR403

DÜŞME YÜKSEKLİĞİ
Fall Height (mm)
2000

ÜRÜN ADI
Product Name
Ağaç Serisi


TEPE YÜKSEKLİĞİ
Hill Height (mm)
5000

YAŞ ARALIĞI
Ages
5-12

OTURMA ALANI
Settle Area (mm)
6200x5200

KAPASİTE
Number of User
22

GÜVENLİK ALANI
Safety Area (mm)
10200x9200



TR403



ÜRÜN KODU
Product Code
TR404

DÜŞME YÜKSEKLİĞİ
Fall Height (mm)
1500

ÜRÜN ADI
Product Name
Ağaç Serisi


TEPE YÜKSEKLİĞİ
Hill Height (mm)
4000

YAŞ ARALIĞI
Ages
5-12

OTURMA ALANI
Settle Area (mm)
6000x7100

KAPASİTE
Number of User
31

GÜVENLİK ALANI
Safety Area (mm)
10000x10100



TR404



ÜRÜN KODU
Product Code
TR405

DÜŞME YÜKSEKLİĞİ
Fall Height (mm)
1500

ÜRÜN ADI
Product Name
Ağaç Serisi


TEPE YÜKSEKLİĞİ
Hill Height (mm)
5000

YAŞ ARALIĞI
Ages
5-12

DÜŞME YÜKSEKLİĞİ
Fall Height (mm)
1500

KAPASİTE
Number of User
40

TEPE YÜKSEKLİĞİ
Hill Height (mm)
5000



TR405



ÜRÜN KODU
Product Code
TR406

DÜŞME YÜKSEKLİĞİ
Fall Height (mm)
2500

ÜRÜN ADI
Product Name
Ağaç Serisi


TEPE YÜKSEKLİĞİ
Hill Height (mm)
5500

YAŞ ARALIĞI
Ages
5-12

OTURMA ALANI
Settle Area (mm)
14350x8550

KAPASİTE
Number of User
88

GÜVENLİK ALANI
Safety Area (mm)
18350x12550



TR406



ÜRÜN KODU
Product Code
BD701

DÜŞME YÜKSEKLİĞİ
Fall Height (mm)
1500

ÜRÜN ADI
Product Name
Badem Serisi

TEPE YÜKSEKLİĞİ
Hill Height (mm)
3810

YAŞ ARALIĞI
Ages
5-12

OTURMA ALANI
Settle Area (mm)
5430x6000

KAPASİTE
Number of User
16

GÜVENLİK ALANI
Safety Area (mm)
9430x10000



BD701



ÜRÜN KODU
Product Code
BD701-1

DÜŞME YÜKSEKLİĞİ
Fall Height (mm)
1500

ÜRÜN ADI
Product Name
Badem Serisi

TEPE YÜKSEKLİĞİ
Hill Height (mm)
3810

YAŞ ARALIĞI
Ages
5-12

OTURMA ALANI
Settle Area (mm)
3040x5430

KAPASİTE
Number of User
12

GÜVENLİK ALANI
Safety Area (mm)
7040x9430



BD701-1



ÜRÜN KODU
Product Code
BD701-2

DÜŞME YÜKSEKLİĞİ
Fall Height (mm)
1500

ÜRÜN ADI
Product Name
Badem Serisi

TEPE YÜKSEKLİĞİ
Hill Height (mm)
3810

YAŞ ARALIĞI
Ages
5-12

OTURMA ALANI
Settle Area (mm)
4390x5430

KAPASİTE
Number of User
12

GÜVENLİK ALANI
Safety Area (mm)
8390x9430



BD701-2



ÜRÜN KODU
Product Code
BD702

ÜRÜN ADI
Product Name
Badem Serisi

YAŞ ARALIĞI
Ages
5-12

KAPASİTE
Number of User
20

DÜŞME YÜKSEKLİĞİ
Fall Height (mm)
1500

TEPE YÜKSEKLİĞİ
Hill Height (mm)
3825

OTURMA ALANI
Settle Area (mm)
4890x4975

GÜVENLİK ALANI
Safety Area (mm)
8890x8975



BD702



ÜRÜN KODU
Product Code
BD703

ÜRÜN ADI
Product Name
Badem Serisi

YAŞ ARALIĞI
Ages
5-12

KAPASİTE
Number of User
20

DÜŞME YÜKSEKLİĞİ
Fall Height (mm)
1500

TEPE YÜKSEKLİĞİ
Hill Height (mm)
3810

OTURMA ALANI
Settle Area (mm)
5790x7150

GÜVENLİK ALANI
Safety Area (mm)
9790x11150



BD703



ÜRÜN KODU
Product Code
BD704

ÜRÜN ADI
Product Name
Badem Serisi

YAŞ ARALIĞI
Ages
5-12


KAPASİTE
Number of User
29

DÜŞME YÜKSEKLİĞİ
Fall Height (mm)
1500

TEPE YÜKSEKLİĞİ
Hill Height (mm)
3825

OTURMA ALANI
Settle Area (mm)
6660x7430

GÜVENLİK ALANI
Safety Area (mm)
10660x11430



BD704



ÜRÜN KODU
Product Code
BD705

DÜŞME YÜKSEKLİĞİ
Fall Height (mm)
2000

ÜRÜN ADI
Product Name
Badem Serisi

TEPE YÜKSEKLİĞİ
Hill Height (mm)
4325

YAŞ ARALIĞI
Ages
5-12

OTURMA ALANI
Settle Area (mm)
5190x5925

KAPASİTE
Number of User
22

GÜVENLİK ALANI
Safety Area (mm)
9190x9925



BD705



ÜRÜN KODU
Product Code
BD706

DÜŞME YÜKSEKLİĞİ
Fall Height (mm)
1500

ÜRÜN ADI
Product Name
Badem Serisi


TEPE YÜKSEKLİĞİ
Hill Height (mm)
3840

YAŞ ARALIĞI
Ages
5-12

OTURMA ALANI
Settle Area (mm)
6520x7860

KAPASİTE
Number of User
32

GÜVENLİK ALANI
Safety Area (mm)
10520x11860



BD706



ÜRÜN KODU
Product Code
BD707

DÜŞME YÜKSEKLİĞİ
Fall Height (mm)
2000

ÜRÜN ADI
Product Name
Badem Serisi

TEPE YÜKSEKLİĞİ
Hill Height (mm)
4310

YAŞ ARALIĞI
Ages
5-12

OTURMA ALANI
Settle Area (mm)
6490x6620

KAPASİTE
Number of User
43

GÜVENLİK ALANI
Safety Area (mm)
10490x10620



BD707



ÜRÜN KODU
Product Code
BD708

ÜRÜN ADI
Product Name
Badem Serisi

YAŞ ARALIĞI
Ages
5-12

KAPASİTE
Number of User
22

DÜŞME YÜKSEKLİĞİ
Fall Height (mm)
2000

TEPE YÜKSEKLİĞİ
Hill Height (mm)
4300

OTURMA ALANI
Settle Area (mm)
4500x7550

GÜVENLİK ALANI
Safety Area (mm)
8500x11550



BD708



ÜRÜN KODU
Product Code
BD709

ÜRÜN ADI
Product Name
Badem Serisi

YAŞ ARALIĞI
Ages
5-12

KAPASİTE
Number of User
30

DÜŞME YÜKSEKLİĞİ
Fall Height (mm)
1000

TEPE YÜKSEKLİĞİ
Hill Height (mm)
3300

OTURMA ALANI
Settle Area (mm)
7200x7650

GÜVENLİK ALANI
Safety Area (mm)
11200x11650



BD709



ÜRÜN KODU
Product Code
BD710

ÜRÜN ADI
Product Name
Badem Serisi

YAŞ ARALIĞI
Ages
5-12


KAPASİTE
Number of User
34

DÜŞME YÜKSEKLİĞİ
Fall Height (mm)
1500

TEPE YÜKSEKLİĞİ
Hill Height (mm)
3800

OTURMA ALANI
Settle Area (mm)
8100x8950

GÜVENLİK ALANI
Safety Area (mm)
12100x12950



BD710



ÜRÜN KODU
Product Code
BD711

DÜŞME YÜKSEKLİĞİ
Fall Height (mm)
2000

ÜRÜN ADI
Product Name
Badem Serisi

TEPE YÜKSEKLİĞİ
Hill Height (mm)
4800

YAŞ ARALIĞI
Ages
5-12

OTURMA ALANI
Settle Area (mm)
5600x8700

KAPASİTE
Number of User
37

GÜVENLİK ALANI
Safety Area (mm)
9600x12700



BD711



ÜRÜN KODU
Product Code
BD712

DÜŞME YÜKSEKLİĞİ
Fall Height (mm)
2000

ÜRÜN ADI
Product Name
Badem Serisi


TEPE YÜKSEKLİĞİ
Hill Height (mm)
4800

YAŞ ARALIĞI
Ages
5-12

OTURMA ALANI
Settle Area (mm)
7600x9850

KAPASİTE
Number of User
46

GÜVENLİK ALANI
Safety Area (mm)
11600x13850



BD712



ÜRÜN KODU
Product Code
BD713

DÜŞME YÜKSEKLİĞİ
Fall Height (mm)
3000

ÜRÜN ADI
Product Name
Badem Serisi

TEPE YÜKSEKLİĞİ
Hill Height (mm)
5300

YAŞ ARALIĞI
Ages
5-12

OTURMA ALANI
Settle Area (mm)
9600x11850

KAPASİTE
Number of User
90

GÜVENLİK ALANI
Safety Area (mm)
13600x15850



BD713



ÜRÜN KODU
Product Code
GK3701

DÜŞME YÜKSEKLİĞİ
Fall Height (mm)
1000

ÜRÜN ADI
Product Name
Gökkuşağı Serisi

TEPE YÜKSEKLİĞİ
Hill Height (mm)
3580

YAŞ ARALIĞI
Ages
3-12

OTURMA ALANI
Settle Area (mm)
3700x5040

KAPASİTE
Number of User
18

GÜVENLİK ALANI
Safety Area (mm)
7700x9040



GK3701



ÜRÜN KODU
Product Code
GK3702

DÜŞME YÜKSEKLİĞİ
Fall Height (mm)
1500

ÜRÜN ADI
Product Name
Gökkuşağı Serisi

TEPE YÜKSEKLİĞİ
Hill Height (mm)
4330

YAŞ ARALIĞI
Ages
5-12

OTURMA ALANI
Settle Area (mm)
6840x7020

KAPASİTE
Number of User
36

GÜVENLİK ALANI
Safety Area (mm)
10840x11020



GK3702



ÜRÜN KODU
Product Code
GK3703

DÜŞME YÜKSEKLİĞİ
Fall Height (mm)
1000

ÜRÜN ADI
Product Name
Gökkuşağı Serisi

TEPE YÜKSEKLİĞİ
Hill Height (mm)
4940

YAŞ ARALIĞI
Ages
3-12

OTURMA ALANI
Settle Area (mm)
7130x7610

KAPASİTE
Number of User
28

GÜVENLİK ALANI
Safety Area (mm)
11130x11610



GK3703



ÜRÜN KODU
Product Code
GK3704

ÜRÜN ADI
Product Name
Gökkuşığı Serisi

YAŞ ARALIĞI
Ages
5-12

KAPASİTE
Number of User
34

DÜŞME YÜKSEKLİĞİ
Fall Height (mm)
1500

TEPE YÜKSEKLİĞİ
Hill Height (mm)
4000

OTURMA ALANI
Settle Area (mm)
7450x8865

GÜVENLİK ALANI
Safety Area (mm)
11450x12865



GK3704



ÜRÜN KODU
Product Code
GK3705

ÜRÜN ADI
Product Name
Gökkuşığı Serisi

YAŞ ARALIĞI
Ages
5-12

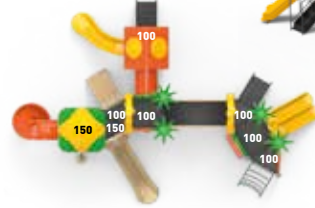
KAPASİTE
Number of User
65

DÜŞME YÜKSEKLİĞİ
Fall Height (mm)
1500

TEPE YÜKSEKLİĞİ
Hill Height (mm)
4200

OTURMA ALANI
Settle Area (mm)
7150x10250

GÜVENLİK ALANI
Safety Area (mm)
11150x14250



GK3705



ÜRÜN KODU
Product Code
GK3706

ÜRÜN ADI
Product Name
Gökkuşığı Serisi

YAŞ ARALIĞI
Ages
5-12

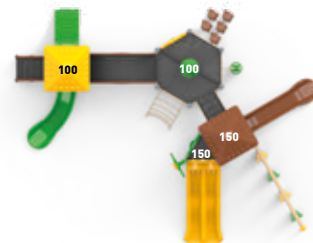
KAPASİTE
Number of User
62

DÜŞME YÜKSEKLİĞİ
Fall Height (mm)
1500

TEPE YÜKSEKLİĞİ
Hill Height (mm)
3900

OTURMA ALANI
Settle Area (mm)
7370x9450

GÜVENLİK ALANI
Safety Area (mm)
11370x13450



GK3706



ÜRÜN KODU
Product Code
GK3707

DÜŞME YÜKSEKLİĞİ
Fall Height (mm)
1500

ÜRÜN ADI
Product Name
Gökkuşığı Serisi

TEPE YÜKSEKLİĞİ
Hill Height (mm)
4340

YAŞ ARALIĞI
Ages
5-12

OTURMA ALANI
Settle Area (mm)
7120x8580

KAPASİTE
Number of User
46

GÜVENLİK ALANI
Safety Area (mm)
11120x12580



GK3707



ÜRÜN KODU
Product Code
GK3708

DÜŞME YÜKSEKLİĞİ
Fall Height (mm)
3000

ÜRÜN ADI
Product Name
Gökkuşığı Serisi


TEPE YÜKSEKLİĞİ
Hill Height (mm)
6120

YAŞ ARALIĞI
Ages
5-12

OTURMA ALANI
Settle Area (mm)
6980x10770

KAPASİTE
Number of User
46

GÜVENLİK ALANI
Safety Area (mm)
10980x14770



GK3708



ÜRÜN KODU
Product Code
GK3709

DÜŞME YÜKSEKLİĞİ
Fall Height (mm)
2000

ÜRÜN ADI
Product Name
Gökkuşığı Serisi

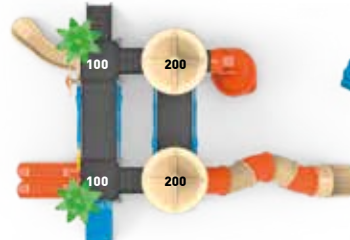
TEPE YÜKSEKLİĞİ
Hill Height (mm)
4800

YAŞ ARALIĞI
Ages
5-12

OTURMA ALANI
Settle Area (mm)
6900x9850

KAPASİTE
Number of User
55


GÜVENLİK ALANI
Safety Area (mm)
10900x13850



GK3709



ÜRÜN KODU Product Code GK3710	DÜŞME YÜKSEKLİĞİ Fall Height (mm) 2000
ÜRÜN ADI Product Name Gökkuşağı Serisi	TEPE YÜKSEKLİĞİ Hill Height (mm) 5180
YAŞ ARALIĞI Ages 5-12	OTURMA ALANI Settle Area (mm) 8400x11520
KAPASİTE Number of User 50	GÜVENLİK ALANI Safety Area (mm) 12400x15520



GK3710



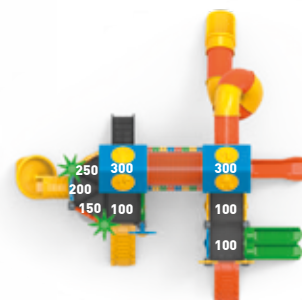
ÜRÜN KODU Product Code GK3711	DÜŞME YÜKSEKLİĞİ Fall Height (mm) 2000
ÜRÜN ADI Product Name Gökkuşağı Serisi	TEPE YÜKSEKLİĞİ Hill Height (mm) 4800
YAŞ ARALIĞI Ages 5-12	OTURMA ALANI Settle Area (mm) 8570x8920
KAPASİTE Number of User 50	GÜVENLİK ALANI Safety Area (mm) 12570x12920



GK3711



ÜRÜN KODU Product Code GK3712	DÜŞME YÜKSEKLİĞİ Fall Height (mm) 3000
ÜRÜN ADI Product Name Gökkuşağı Serisi	TEPE YÜKSEKLİĞİ Hill Height (mm) 5530
YAŞ ARALIĞI Ages 5-12	OTURMA ALANI Settle Area (mm) 9080x9360
KAPASİTE Number of User 84	GÜVENLİK ALANI Safety Area (mm) 13080x13360



GK3712



ÜRÜN KODU
Product Code
GK3713

ÜRÜN ADI
Product Name
Gökkuşığı Serisi

YAŞ ARALIĞI
Ages
5-12


KAPASİTE
Number of User
54

DÜŞME YÜKSEKLİĞİ
Fall Height (mm)
3000

TEPE YÜKSEKLİĞİ
Hill Height (mm)
5960

OTURMA ALANI
Settle Area (mm)
7910x9750

GÜVENLİK ALANI
Safety Area (mm)
11910x13750



GK3713



ÜRÜN KODU
Product Code
GK3714

ÜRÜN ADI
Product Name
Gökkuşığı Serisi

YAŞ ARALIĞI
Ages
5-12

KAPASİTE
Number of User
74

DÜŞME YÜKSEKLİĞİ
Fall Height (mm)
2750

TEPE YÜKSEKLİĞİ
Hill Height (mm)
5700

OTURMA ALANI
Settle Area (mm)
5420x10350

GÜVENLİK ALANI
Safety Area (mm)
9420x14350



GK3714



ÜRÜN KODU
Product Code
GK3715

ÜRÜN ADI
Product Name
Gökkuşığı Serisi

YAŞ ARALIĞI
Ages
5-12


KAPASİTE
Number of User
60

DÜŞME YÜKSEKLİĞİ
Fall Height (mm)
2000

TEPE YÜKSEKLİĞİ
Hill Height (mm)
5380

OTURMA ALANI
Settle Area (mm)
6750x10000

GÜVENLİK ALANI
Safety Area (mm)
10750x14000



GK3715



ÜRÜN KODU
Product Code
GK3716

ÜRÜN ADI
Product Name
Gökkuşağı Serisi

YAŞ ARALIĞI
Ages
5-12

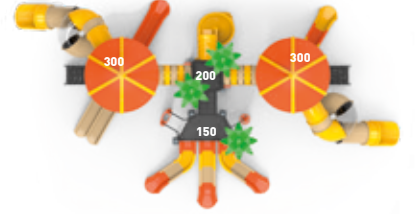
KAPASİTE
Number of User
82

DÜŞME YÜKSEKLİĞİ
Fall Height (mm)
3000

TEPE YÜKSEKLİĞİ
Hill Height (mm)
6940

OTURMA ALANI
Settle Area (mm)
7700x14120

GÜVENLİK ALANI
Safety Area (mm)
11700x18120



GK3716



ÜRÜN KODU
Product Code
GK3717

ÜRÜN ADI
Product Name
Gökkuşağı Serisi

YAŞ ARALIĞI
Ages
5-12


KAPASİTE
Number of User
62

DÜŞME YÜKSEKLİĞİ
Fall Height (mm)
3000

TEPE YÜKSEKLİĞİ
Hill Height (mm)
6410

OTURMA ALANI
Settle Area (mm)
9690x11690

GÜVENLİK ALANI
Safety Area (mm)
13690x15690



GK3717



ÜRÜN KODU
Product Code
GK3718

ÜRÜN ADI
Product Name
Gökkuşağı Serisi

YAŞ ARALIĞI
Ages
5-12


KAPASİTE
Number of User
65

DÜŞME YÜKSEKLİĞİ
Fall Height (mm)
3000

TEPE YÜKSEKLİĞİ
Hill Height (mm)
5700

OTURMA ALANI
Settle Area (mm)
9400x10425

GÜVENLİK ALANI
Safety Area (mm)
13400x14425



GK3718

GÖKKUŞAĞI SERİSİ

Rainbow Series



ÜRÜN KODU
Product Code
GK3719

ÜRÜN ADI
Product Name
Gökkuşağı Serisi

YAŞ ARALIĞI
Ages
5-12

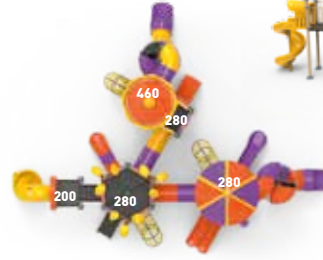
KAPASİTE
Number of User
72

DÜŞME YÜKSEKLİĞİ
Fall Height (mm)
4600

TEPE YÜKSEKLİĞİ
Hill Height (mm)
8230

OTURMA ALANI
Settle Area (mm)
10620x13460

GÜVENLİK ALANI
Safety Area (mm)
14620x17460



GK3719



KREŞ SERİSİ

Nursery Series

ÜRÜN KODU
Product Code
NR801

ÜRÜN ADI
Product Name
Kreş Serisi

YAŞ ARALIĞI
Ages
3-12

KAPASİTE
Number of User
14

DÜŞME YÜKSEKLİĞİ
Fall Height (mm)
1000

TEPE YÜKSEKLİĞİ
Hill Height (mm)
3810

OTURMA ALANI
Settle Area (mm)
5080x2160

GÜVENLİK ALANI
Safety Area (mm)
9080x6160



NR801



ÜRÜN KODU
Product Code
NR802

ÜRÜN ADI
Product Name
Kreş Serisi

YAŞ ARALIĞI
Ages
3-12


KAPASİTE
Number of User
22

DÜŞME YÜKSEKLİĞİ
Fall Height (mm)
1000

TEPE YÜKSEKLİĞİ
Hill Height (mm)
3690

OTURMA ALANI
Settle Area (mm)
5930x4050

GÜVENLİK ALANI
Safety Area (mm)
9930x8050



NR802



ÜRÜN KODU
Product Code
NR803

ÜRÜN ADI
Product Name
Kreş Serisi

YAŞ ARALIĞI
Ages
3-12

KAPASİTE
Number of User
24

DÜŞME YÜKSEKLİĞİ
Fall Height (mm)
1000

TEPE YÜKSEKLİĞİ
Hill Height (mm)
3700

OTURMA ALANI
Settle Area (mm)
5320x4330

GÜVENLİK ALANI
Safety Area (mm)
9320x8330



NR803



ÜRÜN KODU
Product Code
NR804

ÜRÜN ADI
Product Name
Kreş Serisi

YAŞ ARALIĞI
Ages
3-12

KAPASİTE
Number of User
22

DÜŞME YÜKSEKLİĞİ
Fall Height (mm)
1000

TEPE YÜKSEKLİĞİ
Hill Height (mm)
4125

OTURMA ALANI
Settle Area (mm)
5760x4450

GÜVENLİK ALANI
Safety Area (mm)
9760x8450

NR804



ÜRÜN KODU
Product Code
NR805

ÜRÜN ADI
Product Name
Kreş Serisi

YAŞ ARALIĞI
Ages
3-12

KAPASİTE
Number of User
24

DÜŞME YÜKSEKLİĞİ
Fall Height (mm)
1000


TEPE YÜKSEKLİĞİ
Hill Height (mm)
4200

OTURMA ALANI
Settle Area (mm)
5100x5300

GÜVENLİK ALANI
Safety Area (mm)
9100x9300



NR805



ÜRÜN KODU
Product Code
NR806

ÜRÜN ADI
Product Name
Kreş Serisi

YAŞ ARALIĞI
Ages
3-12

KAPASİTE
Number of User
19

DÜŞME YÜKSEKLİĞİ
Fall Height (mm)
1500

TEPE YÜKSEKLİĞİ
Hill Height (mm)
4070

OTURMA ALANI
Settle Area (mm)
5780x3690

GÜVENLİK ALANI
Safety Area (mm)
9780x7690

NR806



ÜRÜN KODU
Product Code
NR807

ÜRÜN ADI
Product Name
Kreş Serisi

YAŞ ARALIĞI
Ages
3-12

KAPASİTE
Number of User
13

DÜŞME YÜKSEKLİĞİ
Fall Height (mm)
500


TEPE YÜKSEKLİĞİ
Hill Height (mm)
3390

OTURMA ALANI
Settle Area (mm)
3835x3010

GÜVENLİK ALANI
Safety Area (mm)
7835x7010



NR807



ÜRÜN KODU
Product Code
NR808

ÜRÜN ADI
Product Name
Kreş Serisi

YAŞ ARALIĞI
Ages
3-12

KAPASİTE
Number of User
11

DÜŞME YÜKSEKLİĞİ
Fall Height (mm)
1000

TEPE YÜKSEKLİĞİ
Hill Height (mm)
3870

OTURMA ALANI
Settle Area (mm)
1517x4460

GÜVENLİK ALANI
Safety Area (mm)
5517x8460

NR808



ÜRÜN KODU
Product Code
NR809

DÜŞME YÜKSEKLİĞİ
Fall Height (mm)
1000

ÜRÜN ADI
Product Name
Kreş Serisi


TEPE YÜKSEKLİĞİ
Hill Height (mm)
3520

YAŞ ARALIĞI
Ages
3-12

OTURMA ALANI
Settle Area (mm)
5200x2600

KAPASİTE
Number of User
11

GÜVENLİK ALANI
Safety Area (mm)
9200x6600



NR809



ÜRÜN KODU
Product Code
NR810

DÜŞME YÜKSEKLİĞİ
Fall Height (mm)
1000

ÜRÜN ADI
Product Name
Kreş Serisi


TEPE YÜKSEKLİĞİ
Hill Height (mm)
4100

YAŞ ARALIĞI
Ages
3-12

OTURMA ALANI
Settle Area (mm)
5380x3650

KAPASİTE
Number of User
13

GÜVENLİK ALANI
Safety Area (mm)
9380x7650



NR810



ÜRÜN KODU
Product Code
NR811

DÜŞME YÜKSEKLİĞİ
Fall Height (mm)
1000

ÜRÜN ADI
Product Name
Kreş Serisi

TEPE YÜKSEKLİĞİ
Hill Height (mm)
3310

YAŞ ARALIĞI
Ages
3-12

OTURMA ALANI
Settle Area (mm)
7290x4420

KAPASİTE
Number of User
13

GÜVENLİK ALANI
Safety Area (mm)
11290x8420



NR811



ÜRÜN KODU
Product Code
NT901

DÜŞME YÜKSEKLİĞİ
Fall Height (mm)
1500

ÜRÜN ADI
Product Name
Tabiat Serisi


TEPE YÜKSEKLİĞİ
Hill Height (mm)
4450

YAŞ ARALIĞI
Ages
3-12

OTURMA ALANI
Settle Area (mm)
6990x6040

KAPASİTE
Number of User
20

GÜVENLİK ALANI
Safety Area (mm)
10990x10040



NT901



ÜRÜN KODU
Product Code
NT902

DÜŞME YÜKSEKLİĞİ
Fall Height (mm)
1500

ÜRÜN ADI
Product Name
Tabiat Serisi

TEPE YÜKSEKLİĞİ
Hill Height (mm)
4450

YAŞ ARALIĞI
Ages
5-12

OTURMA ALANI
Settle Area (mm)
4750x8520

KAPASİTE
Number of User
26

GÜVENLİK ALANI
Safety Area (mm)
8750x12520



NT902



ÜRÜN KODU
Product Code
NT903

DÜŞME YÜKSEKLİĞİ
Fall Height (mm)
1500

ÜRÜN ADI
Product Name
Tabiat Serisi


TEPE YÜKSEKLİĞİ
Hill Height (mm)
4500

YAŞ ARALIĞI
Ages
5-12


OTURMA ALANI
Settle Area (mm)
8610x7060

KAPASİTE
Number of User
36

GÜVENLİK ALANI
Safety Area (mm)
12610x11060



NT903



ÜRÜN KODU
Product Code
NT904

ÜRÜN ADI
Product Name
Tabiat Serisi

YAŞ ARALIĞI
Ages
5-12

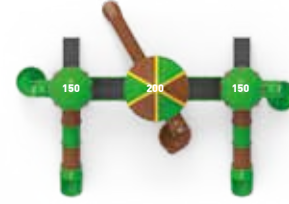
KAPASİTE
Number of User
32

DÜŞME YÜKSEKLİĞİ
Fall Height (mm)
2000

TEPE YÜKSEKLİĞİ
Hill Height (mm)
5945

OTURMA ALANI
Settle Area (mm)
11970x8210

GÜVENLİK ALANI
Safety Area (mm)
15970x12210



NT904



ÜRÜN KODU
Product Code
NT905

ÜRÜN ADI
Product Name
Tabiat Serisi

YAŞ ARALIĞI
Ages
5-12

KAPASİTE
Number of User
30

DÜŞME YÜKSEKLİĞİ
Fall Height (mm)
2000

TEPE YÜKSEKLİĞİ
Hill Height (mm)
4965

OTURMA ALANI
Settle Area (mm)
6925x5585

GÜVENLİK ALANI
Safety Area (mm)
10925x9585



NT905



ÜRÜN KODU
Product Code
NT906

ÜRÜN ADI
Product Name
Tabiat Serisi

YAŞ ARALIĞI
Ages
5-12

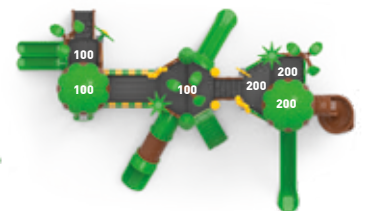
KAPASİTE
Number of User
40

DÜŞME YÜKSEKLİĞİ
Fall Height (mm)
2000

TEPE YÜKSEKLİĞİ
Hill Height (mm)
4965

OTURMA ALANI
Settle Area (mm)
7155x11850

GÜVENLİK ALANI
Safety Area (mm)
11155x15850



NT906



ÜRÜN KODU
Product Code
NT907

DÜŞME YÜKSEKLİĞİ
Fall Height (mm)
2000

ÜRÜN ADI
Product Name
Tabiat Serisi


TEPE YÜKSEKLİĞİ
Hill Height (mm)
5940

YAŞ ARALIĞI
Ages
5-12

OTURMA ALANI
Settle Area (mm)
17790x14750

KAPASİTE
Number of User
88

GÜVENLİK ALANI
Safety Area (mm)
21790x18750



NT907



ÜRÜN KODU
Product Code
NT908

DÜŞME YÜKSEKLİĞİ
Fall Height (mm)
2000

ÜRÜN ADI
Product Name
Tabiat Serisi


TEPE YÜKSEKLİĞİ
Hill Height (mm)
4960

YAŞ ARALIĞI
Ages
5-12

OTURMA ALANI
Settle Area (mm)
9530x7720

KAPASİTE
Number of User
40

GÜVENLİK ALANI
Safety Area (mm)
13530x11720



NT908



ÜRÜN KODU
Product Code
NT909

DÜŞME YÜKSEKLİĞİ
Fall Height (mm)
1500

ÜRÜN ADI
Product Name
Tabiat Serisi


TEPE YÜKSEKLİĞİ
Hill Height (mm)
5945

YAŞ ARALIĞI
Ages
5-12

OTURMA ALANI
Settle Area (mm)
10110x7160

KAPASİTE
Number of User
66


GÜVENLİK ALANI
Safety Area (mm)
14110x11160



NT909



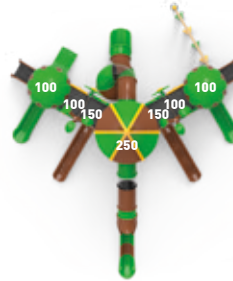
ÜRÜN KODU Product Code NT909-1	DÜŞME YÜKSEKLİĞİ Fall Height (mm) 2000
ÜRÜN ADI Product Name Tabiat Serisi	TEPE YÜKSEKLİĞİ Hill Height (mm) 5850
YAŞ ARALIĞI Ages 5-12	OTURMA ALANI Settle Area (mm) 5900x8900
KAPASİTE Number of User 19	GÜVENLİK ALANI Safety Area (mm) 9900x12900



NT909-1



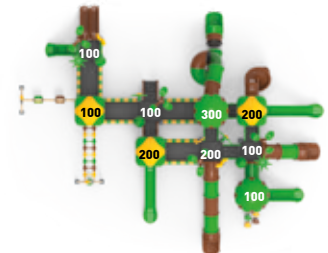
ÜRÜN KODU Product Code NT910	DÜŞME YÜKSEKLİĞİ Fall Height (mm) 2500
ÜRÜN ADI Product Name Tabiat Serisi	TEPE YÜKSEKLİĞİ Hill Height (mm) 6390
YAŞ ARALIĞI Ages 5-12	OTURMA ALANI Settle Area (mm) 10070x11700
KAPASİTE Number of User 66	GÜVENLİK ALANI Safety Area (mm) 14070x15700



NT910



ÜRÜN KODU Product Code NT911	DÜŞME YÜKSEKLİĞİ Fall Height (mm) 3000
ÜRÜN ADI Product Name Tabiat Serisi	TEPE YÜKSEKLİĞİ Hill Height (mm) 5960
YAŞ ARALIĞI Ages 5-12	OTURMA ALANI Settle Area (mm) 13160x16060
KAPASİTE Number of User 92	GÜVENLİK ALANI Safety Area (mm) 17160x20060



NT911



ÜRÜN KODU
Product Code
NT912

DÜŞME YÜKSEKLİĞİ
Fall Height (mm)
2000

ÜRÜN ADI
Product Name
Tabiat Serisi

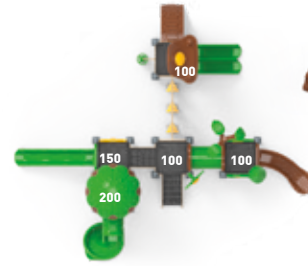
TEPE YÜKSEKLİĞİ
Hill Height (mm)
4970

YAŞ ARALIĞI
Ages
5-12

OTURMA ALANI
Settle Area (mm)
9000x10125

KAPASİTE
Number of User
46

GÜVENLİK ALANI
Safety Area (mm)
13000x14125



NT912



ÜRÜN KODU
Product Code
NT913

DÜŞME YÜKSEKLİĞİ
Fall Height (mm)
1500

ÜRÜN ADI
Product Name
Tabiat Serisi

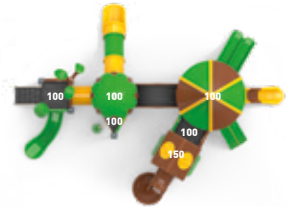
TEPE YÜKSEKLİĞİ
Hill Height (mm)
4940

YAŞ ARALIĞI
Ages
5-12

OTURMA ALANI
Settle Area (mm)
10750x7900

KAPASİTE
Number of User
52

GÜVENLİK ALANI
Safety Area (mm)
14750x11900



NT913



ÜRÜN KODU
Product Code
NT914

DÜŞME YÜKSEKLİĞİ
Fall Height (mm)
3000

ÜRÜN ADI
Product Name
Tabiat Serisi

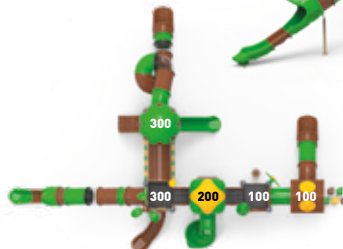
TEPE YÜKSEKLİĞİ
Hill Height (mm)
5970

YAŞ ARALIĞI
Ages
5-12

OTURMA ALANI
Settle Area (mm)
15110x10950

KAPASİTE
Number of User
72

GÜVENLİK ALANI
Safety Area (mm)
19110x14950



NT914



ÜRÜN KODU
Product Code
LC1001

DÜŞME YÜKSEKLİĞİ
Fall Height (mm)
1500

ÜRÜN ADI
Product Name
Lokomotif Serisi


TEPE YÜKSEKLİĞİ
Hill Height (mm)
4600

YAŞ ARALIĞI
Ages
5-12

OTURMA ALANI
Settle Area (mm)
7100x4030

KAPASİTE
Number of User
20

GÜVENLİK ALANI
Safety Area (mm)
11100x7030



LC1001



ÜRÜN KODU
Product Code
LC1002

DÜŞME YÜKSEKLİĞİ
Fall Height (mm)
1500

ÜRÜN ADI
Product Name
Lokomotif Serisi

TEPE YÜKSEKLİĞİ
Hill Height (mm)
4600

YAŞ ARALIĞI
Ages
5-12

OTURMA ALANI
Settle Area (mm)
9100x4010

KAPASİTE
Number of User
32

GÜVENLİK ALANI
Safety Area (mm)
13100x8010



LC1002



ÜRÜN KODU
Product Code
LC1003

DÜŞME YÜKSEKLİĞİ
Fall Height (mm)
2000

ÜRÜN ADI
Product Name
Lokomotif Serisi


TEPE YÜKSEKLİĞİ
Hill Height (mm)
5100

YAŞ ARALIĞI
Ages
5-12

OTURMA ALANI
Settle Area (mm)
5330x9880

KAPASİTE
Number of User
32

GÜVENLİK ALANI
Safety Area (mm)
9330x13880



LC1003

LOKOMOTİF SERİSİ

Locomotive Series



ÜRÜN KODU
Product Code
LC1004

DÜŞME YÜKSEKLİĞİ
Fall Height (mm)
2000

ÜRÜN ADI
Product Name
Lokomotif Serisi

TEPE YÜKSEKLİĞİ
Hill Height (mm)
5110

YAŞ ARALIĞI
Ages
5-12

OTURMA ALANI
Settle Area (mm)
10870x6070

KAPASİTE
Number of User
38

GÜVENLİK ALANI
Safety Area (mm)
14870x10070



LC1004



ÜRÜN KODU
Product Code
LC1005

DÜŞME YÜKSEKLİĞİ
Fall Height (mm)
1500

ÜRÜN ADI
Product Name
Lokomotif Serisi

TEPE YÜKSEKLİĞİ
Hill Height (mm)
4600

YAŞ ARALIĞI
Ages
5-12

OTURMA ALANI
Settle Area (mm)
13370x6520

KAPASİTE
Number of User
55

GÜVENLİK ALANI
Safety Area (mm)
17370x10520



LC1005



ROBOT SERİSİ

Robot Series

ÜRÜN KODU
Product Code
RB1101

DÜŞME YÜKSEKLİĞİ
Fall Height (mm)
1500

ÜRÜN ADI
Product Name
Robot Serisi

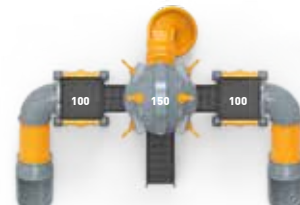
TEPE YÜKSEKLİĞİ
Hill Height (mm)
4680

YAŞ ARALIĞI
Ages
5-12

OTURMA ALANI
Settle Area (mm)
7260x5130

KAPASİTE
Number of User
28

GÜVENLİK ALANI
Safety Area (mm)
11260x9130



RB1101



ÜRÜN KODU
Product Code
RB1102

ÜRÜN ADI
Product Name
Robot Serisi

YAŞ ARALIĞI
Ages
5-12

KAPASİTE
Number of User
25

DÜŞME YÜKSEKLİĞİ
Fall Height (mm)
1500

TEPE YÜKSEKLİĞİ
Hill Height (mm)
4680

OTURMA ALANI
Settle Area (mm)
6430x5380

GÜVENLİK ALANI
Safety Area (mm)
10430x9380



RB1102



ÜRÜN KODU
Product Code
RB1103

ÜRÜN ADI
Product Name
Robot Serisi

YAŞ ARALIĞI
Ages
5-12

KAPASİTE
Number of User
41

DÜŞME YÜKSEKLİĞİ
Fall Height (mm)
2000

TEPE YÜKSEKLİĞİ
Hill Height (mm)
5135

OTURMA ALANI
Settle Area (mm)
8000x5300

GÜVENLİK ALANI
Safety Area (mm)
12000x9300



RB1103



ÜRÜN KODU
Product Code
RB1104

ÜRÜN ADI
Product Name
Robot Serisi

YAŞ ARALIĞI
Ages
5-12


KAPASİTE
Number of User
43

DÜŞME YÜKSEKLİĞİ
Fall Height (mm)
2500

TEPE YÜKSEKLİĞİ
Hill Height (mm)
5680

OTURMA ALANI
Settle Area (mm)
10730x8050

GÜVENLİK ALANI
Safety Area (mm)
14730x12050



RB1104



ÜRÜN KODU
Product Code
RB1105

DÜŞME YÜKSEKLİĞİ
Fall Height (mm)
3000

ÜRÜN ADI
Product Name
Robot Serisi

TEPE YÜKSEKLİĞİ
Hill Height (mm)
5185

YAŞ ARALIĞI
Ages
5-12

OTURMA ALANI
Settle Area (mm)
10695x12450

KAPASİTE
Number of User
71

GÜVENLİK ALANI
Safety Area (mm)
14695x16450



RB1105



ÜRÜN KODU
Product Code
RB1106

DÜŞME YÜKSEKLİĞİ
Fall Height (mm)
3000

ÜRÜN ADI
Product Name
Robot Serisi

TEPE YÜKSEKLİĞİ
Hill Height (mm)
6100

YAŞ ARALIĞI
Ages
5-12

OTURMA ALANI
Settle Area (mm)
14030x7880

KAPASİTE
Number of User
80

GÜVENLİK ALANI
Safety Area (mm)
18030x11880



RB1106



ÜRÜN KODU
Product Code
RB1107

DÜŞME YÜKSEKLİĞİ
Fall Height (mm)
3000

ÜRÜN ADI
Product Name
Robot Serisi


TEPE YÜKSEKLİĞİ
Hill Height (mm)
6210

YAŞ ARALIĞI
Ages
5-12

OTURMA ALANI
Settle Area (mm)
8850x8200

KAPASİTE
Number of User
55

GÜVENLİK ALANI
Safety Area (mm)
12850x12200



RB1107



ÜRÜN KODU
Product Code
SL1201

DÜŞME YÜKSEKLİĞİ
Fall Height (mm)
1500

ÜRÜN ADI
Product Name
Yelken Serisi

TEPE YÜKSEKLİĞİ
Hill Height (mm)
6000

YAŞ ARALIĞI
Ages
5-12


OTURMA ALANI
Settle Area (mm)
8200x14300

KAPASİTE
Number of User
47

GÜVENLİK ALANI
Safety Area (mm)
12200x18300



SL1201



ÜRÜN KODU
Product Code
SL1202

DÜŞME YÜKSEKLİĞİ
Fall Height (mm)
3000

ÜRÜN ADI
Product Name
Yelken Serisi


TEPE YÜKSEKLİĞİ
Hill Height (mm)
6150

YAŞ ARALIĞI
Ages
5-12

OTURMA ALANI
Settle Area (mm)
9775x10540

KAPASİTE
Number of User
42

GÜVENLİK ALANI
Safety Area (mm)
13775x14540



SL1202



ÜRÜN KODU
Product Code
SL1203

DÜŞME YÜKSEKLİĞİ
Fall Height (mm)
2000

ÜRÜN ADI
Product Name
Yelken Serisi

TEPE YÜKSEKLİĞİ
Hill Height (mm)
5000

YAŞ ARALIĞI
Ages
5-12

OTURMA ALANI
Settle Area (mm)
5100x15000

KAPASİTE
Number of User
44

GÜVENLİK ALANI
Safety Area (mm)
9100x19000



SL1203



ÜRÜN KODU
Product Code
SL1204

DÜŞME YÜKSEKLİĞİ
Fall Height (mm)
2000

ÜRÜN ADI
Product Name
Yelken Serisi

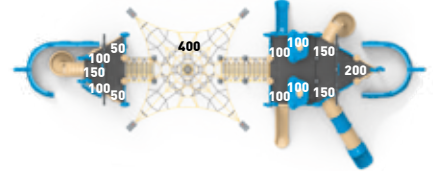
TEPE YÜKSEKLİĞİ
Hill Height (mm)
6000

YAŞ ARALIĞI
Ages
5-12

OTURMA ALANI
Settle Area (mm)
7200x19800

KAPASİTE
Number of User
82

GÜVENLİK ALANI
Safety Area (mm)
11200x23800



SL1204



ÜRÜN KODU
Product Code
SL1205

DÜŞME YÜKSEKLİĞİ
Fall Height (mm)
2500

ÜRÜN ADI
Product Name
Yelken Serisi

TEPE YÜKSEKLİĞİ
Hill Height (mm)
6000

YAŞ ARALIĞI
Ages
5-12

OTURMA ALANI
Settle Area (mm)
9200x13500

KAPASİTE
Number of User
56

GÜVENLİK ALANI
Safety Area (mm)
13200x17500



SL1205



ÜRÜN KODU
Product Code
SL1206

DÜŞME YÜKSEKLİĞİ
Fall Height (mm)
2000

ÜRÜN ADI
Product Name
Yelken Serisi


TEPE YÜKSEKLİĞİ
Hill Height (mm)
6000

YAŞ ARALIĞI
Ages
5-12

OTURMA ALANI
Settle Area (mm)
7350x11360

KAPASİTE
Number of User
54

GÜVENLİK ALANI
Safety Area (mm)
13350x15360



SL1206



ÜRÜN KODU
Product Code
SL1207

DÜŞME YÜKSEKLİĞİ
Fall Height (mm)
2000

ÜRÜN ADI
Product Name
Yelken Serisi

TEPE YÜKSEKLİĞİ
Hill Height (mm)
6000

YAŞ ARALIĞI
Ages
5-12

OTURMA ALANI
Settle Area (mm)
8000x10390

KAPASİTE
Number of User
48

GÜVENLİK ALANI
Safety Area (mm)
12000x14390



SL1207



HİSAR SERİSİ
Fortress Series

ÜRÜN KODU
Product Code
FR1301

DÜŞME YÜKSEKLİĞİ
Fall Height (mm)
3000

ÜRÜN ADI
Product Name
Hisar Serisi


TEPE YÜKSEKLİĞİ
Hill Height (mm)
7000

YAŞ ARALIĞI
Ages
5-12

OTURMA ALANI
Settle Area (mm)
6800x7800

KAPASİTE
Number of User
34

GÜVENLİK ALANI
Safety Area (mm)
10800x11800



FR1301



ÜRÜN KODU
Product Code
FR1302

DÜŞME YÜKSEKLİĞİ
Fall Height (mm)
3000

ÜRÜN ADI
Product Name
Hisar Serisi


TEPE YÜKSEKLİĞİ
Hill Height (mm)
7000

YAŞ ARALIĞI
Ages
5-12

OTURMA ALANI
Settle Area (mm)
8500x9300

KAPASİTE
Number of User
48

GÜVENLİK ALANI
Safety Area (mm)
12500x13300



FR1302



ÜRÜN KODU
Product Code
FR1303

DÜŞME YÜKSEKLİĞİ
Fall Height (mm)
3000

ÜRÜN ADI
Product Name
Hisar Serisi

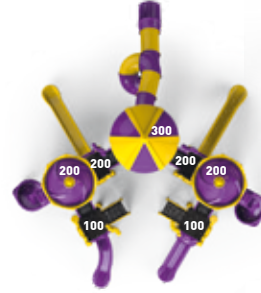
TEPE YÜKSEKLİĞİ
Hill Height (mm)
7000

YAŞ ARALIĞI
Ages
5-12

OTURMA ALANI
Settle Area (mm)
10700x12000

KAPASİTE
Number of User
60

GÜVENLİK ALANI
Safety Area (mm)
14700x16000



FR1303



ÜRÜN KODU
Product Code
FR1304

DÜŞME YÜKSEKLİĞİ
Fall Height (mm)
3000

ÜRÜN ADI
Product Name
Hisar Serisi

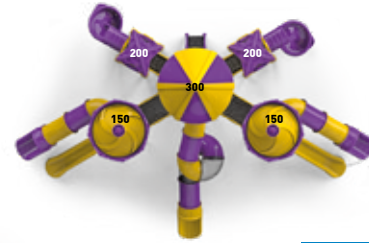
TEPE YÜKSEKLİĞİ
Hill Height (mm)
7000

YAŞ ARALIĞI
Ages
5-12

OTURMA ALANI
Settle Area (mm)
8900x13700

KAPASİTE
Number of User
58

GÜVENLİK ALANI
Safety Area (mm)
12900x17700



FR1304



ÜRÜN KODU
Product Code
FR1305

DÜŞME YÜKSEKLİĞİ
Fall Height (mm)
2000

ÜRÜN ADI
Product Name
Hisar Serisi

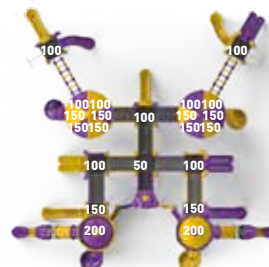
TEPE YÜKSEKLİĞİ
Hill Height (mm)
6000

YAŞ ARALIĞI
Ages
5-12

OTURMA ALANI
Settle Area (mm)
16000x17000

KAPASİTE
Number of User
146


GÜVENLİK ALANI
Safety Area (mm)
20000x21000



FR1305



ÜRÜN KODU Product Code FR1306	DÜŞME YÜKSEKLİĞİ Fall Height (mm) 4800
ÜRÜN ADI Product Name Hisar Serisi	TEPE YÜKSEKLİĞİ Hill Height (mm) 9000
YAŞ ARALIĞI Ages 5-12	OTURMA ALANI Settle Area (mm) 19000x19000
KAPASİTE Number of User 132	GÜVENLİK ALANI Safety Area (mm) 23000x23000



FR1306



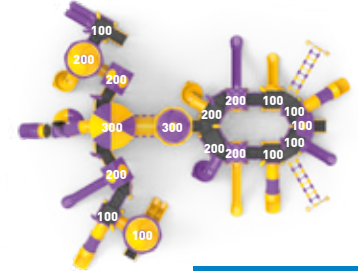
ÜRÜN KODU Product Code FR1307	DÜŞME YÜKSEKLİĞİ Fall Height (mm) 3000
ÜRÜN ADI Product Name Hisar Serisi	TEPE YÜKSEKLİĞİ Hill Height (mm) 7000
YAŞ ARALIĞI Ages 5-12	OTURMA ALANI Settle Area (mm) 11400x13800
KAPASİTE Number of User 120	GÜVENLİK ALANI Safety Area (mm) 15400x17800



FR1307



ÜRÜN KODU Product Code FR1308	DÜŞME YÜKSEKLİĞİ Fall Height (mm) 3000
ÜRÜN ADI Product Name Hisar Serisi	TEPE YÜKSEKLİĞİ Hill Height (mm) 7000
YAŞ ARALIĞI Ages 5-12	OTURMA ALANI Settle Area (mm) 15500x19700
KAPASİTE Number of User 192	GÜVENLİK ALANI Safety Area (mm) 19500x23700



FR1308



ÜRÜN KODU
Product Code
FR1309

DÜŞME YÜKSEKLİĞİ
Fall Height (mm)
4000

ÜRÜN ADI
Product Name
Hisar Serisi


TEPE YÜKSEKLİĞİ
Hill Height (mm)
8000

YAŞ ARALIĞI
Ages
5-12

OTURMA ALANI
Settle Area (mm)
13200x28300

KAPASİTE
Number of User
168

GÜVENLİK ALANI
Safety Area (mm)
17200x32300



FR1309



ÜRÜN KODU
Product Code
FR1310

DÜŞME YÜKSEKLİĞİ
Fall Height (mm)
3000

ÜRÜN ADI
Product Name
Hisar Serisi


TEPE YÜKSEKLİĞİ
Hill Height (mm)
6940

YAŞ ARALIĞI
Ages
5-12

OTURMA ALANI
Settle Area (mm)
7340x10600

KAPASİTE
Number of User
34

GÜVENLİK ALANI
Safety Area (mm)
11340x14600



FR1310



ÜRÜN KODU
Product Code
FR1311

DÜŞME YÜKSEKLİĞİ
Fall Height (mm)
3000

ÜRÜN ADI
Product Name
Hisar Serisi


TEPE YÜKSEKLİĞİ
Hill Height (mm)
7000

YAŞ ARALIĞI
Ages
5-12

OTURMA ALANI
Settle Area (mm)
8130x8940

KAPASİTE
Number of User
42

GÜVENLİK ALANI
Safety Area (mm)
12130x12940



FR1311



ÜRÜN KODU
Product Code
FR1312

DÜŞME YÜKSEKLİĞİ
Fall Height (mm)
3000

ÜRÜN ADI
Product Name
Hisar Serisi

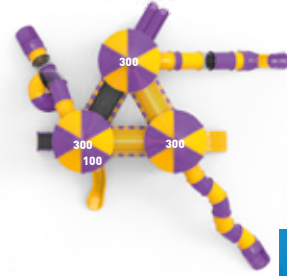
TEPE YÜKSEKLİĞİ
Hill Height (mm)
6940

YAŞ ARALIĞI
Ages
5-12

OTURMA ALANI
Settle Area (mm)
11730x12150

KAPASİTE
Number of User
65

GÜVENLİK ALANI
Safety Area (mm)
14730x16150



FR1312



ÜRÜN KODU
Product Code
FR1313

DÜŞME YÜKSEKLİĞİ
Fall Height (mm)
3000

ÜRÜN ADI
Product Name
Hisar Serisi

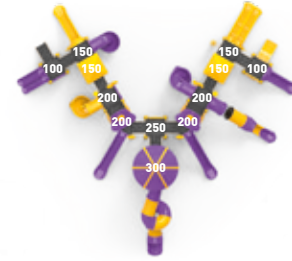
TEPE YÜKSEKLİĞİ
Hill Height (mm)
6950

YAŞ ARALIĞI
Ages
5-12

OTURMA ALANI
Settle Area (mm)
15165x16830

KAPASİTE
Number of User
60

GÜVENLİK ALANI
Safety Area (mm)
19165x20830



FR1313



ÖZGÜR SERİSİ
Independent Series

ÜRÜN KODU
Product Code
NP1401

DÜŞME YÜKSEKLİĞİ
Fall Height (mm)
1000

ÜRÜN ADI
Product Name
Özgür Serisi


TEPE YÜKSEKLİĞİ
Hill Height (mm)
3314

YAŞ ARALIĞI
Ages
3-12

OTURMA ALANI
Settle Area (mm)
5080x6976

KAPASİTE
Number of User
24

GÜVENLİK ALANI
Safety Area (mm)
9080x10976



NP1401



ÜRÜN KODU
Product Code
NP1402

ÜRÜN ADI
Product Name
Özgür Serisi

YAŞ ARALIĞI
Ages
3-12

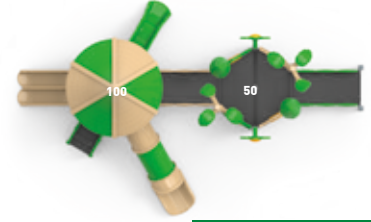
KAPASİTE
Number of User
37

DÜŞME YÜKSEKLİĞİ
Fall Height (mm)
1000

TEPE YÜKSEKLİĞİ
Hill Height (mm)
4945

OTURMA ALANI
Settle Area (mm)
9825x6025

GÜVENLİK ALANI
Safety Area (mm)
13825x10025



NP1402



ÜRÜN KODU
Product Code
NP1403

ÜRÜN ADI
Product Name
Özgür Serisi

YAŞ ARALIĞI
Ages
3-12

KAPASİTE
Number of User
52

DÜŞME YÜKSEKLİĞİ
Fall Height (mm)
1000

TEPE YÜKSEKLİĞİ
Hill Height (mm)
4950

OTURMA ALANI
Settle Area (mm)
8450x9350

GÜVENLİK ALANI
Safety Area (mm)
12450x13350



NP1403



ÜRÜN KODU
Product Code
NP1404

ÜRÜN ADI
Product Name
Özgür Serisi

YAŞ ARALIĞI
Ages
5-12

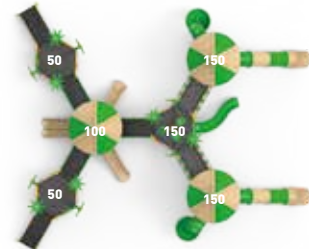
KAPASİTE
Number of User
100

DÜŞME YÜKSEKLİĞİ
Fall Height (mm)
1500

TEPE YÜKSEKLİĞİ
Hill Height (mm)
5445

OTURMA ALANI
Settle Area (mm)
14980x12900

GÜVENLİK ALANI
Safety Area (mm)
18980x16900



NP1404



ÜRÜN KODU
Product Code
NP1405

DÜŞME YÜKSEKLİĞİ
Fall Height (mm)
1500

ÜRÜN ADI
Product Name
Özgür Serisi

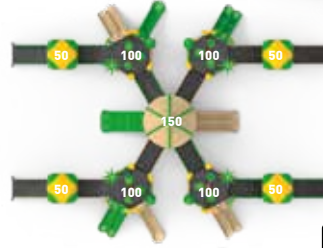
TEPE YÜKSEKLİĞİ
Hill Height (mm)
5445

YAŞ ARALIĞI
Ages
5-12

OTURMA ALANI
Settle Area (mm)
16450x12250

KAPASİTE
Number of User
158

GÜVENLİK ALANI
Safety Area (mm)
20450x16250



NP1405



ÜRÜN KODU
Product Code
NP1406

DÜŞME YÜKSEKLİĞİ
Fall Height (mm)
1000

ÜRÜN ADI
Product Name
Özgür Serisi


TEPE YÜKSEKLİĞİ
Hill Height (mm)
4945

YAŞ ARALIĞI
Ages
3-12

OTURMA ALANI
Settle Area (mm)
9100x5990

KAPASİTE
Number of User
42

GÜVENLİK ALANI
Safety Area (mm)
13100x9990



NP1406



ÜRÜN KODU
Product Code
NP1407

DÜŞME YÜKSEKLİĞİ
Fall Height (mm)
1000

ÜRÜN ADI
Product Name
Özgür Serisi

TEPE YÜKSEKLİĞİ
Hill Height (mm)
4100

YAŞ ARALIĞI
Ages
3-12

OTURMA ALANI
Settle Area (mm)
8875x7595

KAPASİTE
Number of User
38

GÜVENLİK ALANI
Safety Area (mm)
12875x11595



NP1407



ÜRÜN KODU
Product Code
NP1408

ÜRÜN ADI
Product Name
Özgür Serisi

YAŞ ARALIĞI
Ages
5-12

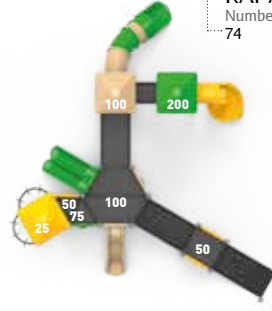
KAPASİTE
Number of User
74

DÜŞME YÜKSEKLİĞİ
Fall Height (mm)
2000

TEPE YÜKSEKLİĞİ
Hill Height (mm)
4320

OTURMA ALANI
Settle Area (mm)
9450x8910

GÜVENLİK ALANI
Safety Area (mm)
13450x12910



NP1408



ÜRÜN KODU
Product Code
NP1409

ÜRÜN ADI
Product Name
Özgür Serisi

YAŞ ARALIĞI
Ages
5-12

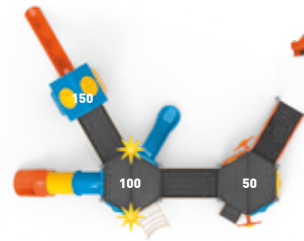
KAPASİTE
Number of User
56

DÜŞME YÜKSEKLİĞİ
Fall Height (mm)
1500

TEPE YÜKSEKLİĞİ
Hill Height (mm)
4010

OTURMA ALANI
Settle Area (mm)
10130x6970

GÜVENLİK ALANI
Safety Area (mm)
14130x10970



NP1409



ÜRÜN KODU
Product Code
NP1410

YAŞ ARALIĞI
Ages
5-12

DÜŞME YÜKSEKLİĞİ
Fall Height (mm)
1500

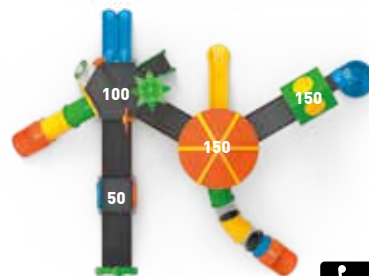
OTURMA ALANI
Settle Area (mm)
12760x9110

ÜRÜN ADI
Product Name
Özgür Serisi

KAPASİTE
Number of User
70

TEPE YÜKSEKLİĞİ
Hill Height (mm)
5440

GÜVENLİK ALANI
Safety Area (mm)
16760x13110



NP1410



ÜRÜN KODU
Product Code
SP1501

ÜRÜN ADI
Product Name
Yamaç Serisi

YAŞ ARALIĞI
Ages
5-12


KAPASİTE
Number of User
23

DÜŞME YÜKSEKLİĞİ
Fall Height (mm)
1500

TEPE YÜKSEKLİĞİ
Hill Height (mm)
3000

OTURMA ALANI
Settle Area (mm)
5500x6400

GÜVENLİK ALANI
Safety Area (mm)
9500x10400



SP1501



ÜRÜN KODU
Product Code
SP1502

ÜRÜN ADI
Product Name
Yamaç Serisi

YAŞ ARALIĞI
Ages
5-12

KAPASİTE
Number of User
24

DÜŞME YÜKSEKLİĞİ
Fall Height (mm)
1500

TEPE YÜKSEKLİĞİ
Hill Height (mm)
3000

OTURMA ALANI
Settle Area (mm)
5600x6400

GÜVENLİK ALANI
Safety Area (mm)
9600x10400



SP1502



ÜRÜN KODU
Product Code
SP1503

ÜRÜN ADI
Product Name
Yamaç Serisi

YAŞ ARALIĞI
Ages
5-12

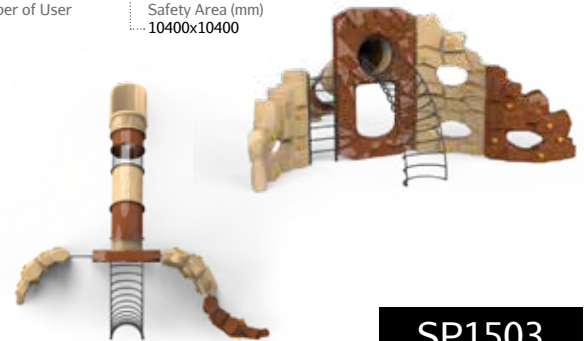
KAPASİTE
Number of User
23

DÜŞME YÜKSEKLİĞİ
Fall Height (mm)
1700

TEPE YÜKSEKLİĞİ
Hill Height (mm)
3000

OTURMA ALANI
Settle Area (mm)
6400x6400

GÜVENLİK ALANI
Safety Area (mm)
10400x10400



SP1503



ÜRÜN KODU
Product Code
SP1504

ÜRÜN ADI
Product Name
Yamaç Serisi

YAŞ ARALIĞI
Ages
5-12

KAPASİTE
Number of User
28

DÜŞME YÜKSEKLİĞİ
Fall Height (mm)
1500

TEPE YÜKSEKLİĞİ
Hill Height (mm)
3000

OTURMA ALANI
Settle Area (mm)
5500x7200

GÜVENLİK ALANI
Safety Area (mm)
9500x11200



SP1504



ÜRÜN KODU
Product Code
SP1505

ÜRÜN ADI
Product Name
Yamaç Serisi

YAŞ ARALIĞI
Ages
5-12


KAPASİTE
Number of User
37

DÜŞME YÜKSEKLİĞİ
Fall Height (mm)
1700

TEPE YÜKSEKLİĞİ
Hill Height (mm)
3000

OTURMA ALANI
Settle Area (mm)
7100x10000

GÜVENLİK ALANI
Safety Area (mm)
11100x14000



SP1505



ÜRÜN KODU
Product Code
SP1506

ÜRÜN ADI
Product Name
Yamaç Serisi

YAŞ ARALIĞI
Ages
5-12


KAPASİTE
Number of User
24

DÜŞME YÜKSEKLİĞİ
Fall Height (mm)
1500

TEPE YÜKSEKLİĞİ
Hill Height (mm)
4280

OTURMA ALANI
Settle Area (mm)
7565x8760

GÜVENLİK ALANI
Safety Area (mm)
11565x12760



SP1506



ÜRÜN KODU
Product Code
SP1507

DÜŞME YÜKSEKLİĞİ
Fall Height (mm)
1500

ÜRÜN ADI
Product Name
Yamaç Serisi

TEPE YÜKSEKLİĞİ
Hill Height (mm)
3900

YAŞ ARALIĞI
Ages
5-12

OTURMA ALANI
Settle Area (mm)
12300x12400

KAPASİTE
Number of User
58

GÜVENLİK ALANI
Safety Area (mm)
16300x16400



SP1507

OLİMPİYAT SERİSİ
Olympiad Series





ÜRÜN KODU
Product Code
YP1604

DÜŞME YÜKSEKLİĞİ
Fall Height (mm)

ÜRÜN ADI
Product Name
Olimpiyat Serisi

TEPE YÜKSEKLİĞİ
Hill Height (mm)

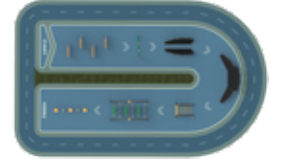
YAŞ ARALIĞI
Ages
5-12

OTURMA ALANI
Settle Area (mm)
11500x20500 - 235 m²

KAPASİTE
Number of User
18

GÜVENLİK ALANI
Safety Area (mm)
15500x24500 - 380 m²

- 1 - (M) Slalom Koşu / Slalom Running
- 2 - (K) İp Duvarı / Rope Wall
- 3 - (A) Çapraz Koşu / Cross Jump
- 4 - (O) Köşe Dönüş Geçişi / Corner Pass
- 5 - (F) Tırmanma Ağı / Climbing Net
- 6 - (U) Simit Geçişi / Drilled Pass
- 7 - (P) Kütük Geçişi / Log Pass



YP1604



ÜRÜN KODU
Product Code
YP1605

DÜŞME YÜKSEKLİĞİ
Fall Height (mm)

ÜRÜN ADI
Product Name
Olimpiyat Serisi

TEPE YÜKSEKLİĞİ
Hill Height (mm)

YAŞ ARALIĞI
Ages
5-12

OTURMA ALANI
Settle Area (mm)
Ø20000-315 m²

KAPASİTE
Number of User
22

GÜVENLİK ALANI
Safety Area (mm)
Ø24000-450 m²

- 1 - (T) Yaylı Geçişi / Spring Pass
- 2 - (U) Simit Geçişi / Drilled Pass
- 3 - (G) Tırmanma Duvarı / Climbing Wall
- 4 - (Y) Yamaç Geçişi 2 / Slope Crossing 2
- 5 - (S) S Tüp Geçişi / S Tube Pass
- 6 - (Z) Yüksek İp Atlama / High Jump Rope
- 7 - (M) Slalom Koşu / Slalom Running
- 8 - (D) DNA Tırmanmalı Kaydırak / DNA Climbing Slide

YP1605



ÜRÜN KODU
Product Code
YP1606

DÜŞME YÜKSEKLİĞİ
Fall Height (mm)

ÜRÜN ADI
Product Name
Olimpiyat Serisi

TEPE YÜKSEKLİĞİ
Hill Height (mm)

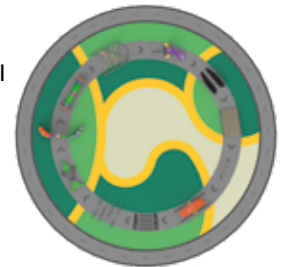
YAŞ ARALIĞI
Ages
5-12

OTURMA ALANI
Settle Area (mm)
Ø25000-490 m²

KAPASİTE
Number of User
27

GÜVENLİK ALANI
Safety Area (mm)
Ø29000-660 m²

- 1 - (R) Labirent Geçişi / Labirent Pass
- 2 - (H) Galaksi Geçişi / Galaxy Pass
- 3 - (V) Yamaç Geçişi 1 / Slope Crossing 1
- 4 - (E) Eğimli Tüp Geçişi / Inclined Tube Pass
- 5 - (N) Karışık İp Geçişi / Mixed Rope Crossing
- 6 - (D) DNA Tırmanmalı Kaydırak / DNA Climbing Slide
- 7 - (A) Çapraz Koşu / Cross Jump
- 8 - (L) İp Yokuşu / Rope Uphill
- 9 - (B) Denge Yürüyüşü / Balance Walk
- 10 - (C) Dil Köprü / Tongue Bridge




YP1606



Çapraz Koşu
Cross jump



Denge Yürüyüşü
Balance Walk



Dil Köprü
Tongue Bridge



DNA Tırmanmalı Kaydırak
DNA Climbing Slide



Eğimli Tüp Geçiş
Inclined Tube Pass



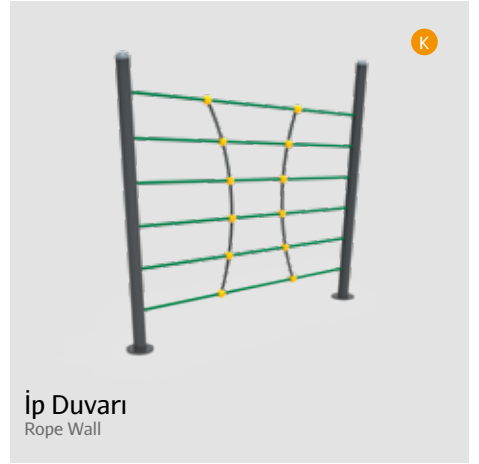
Tırmanma Ağı
Climbing Net



Tırmanma Duvarı
Climbing Wall



Galaksi Geçiş
Galaxy Pass



İp Duvarı
Rope Wall



İp Yokuşu
Rope Uphill



Slalom Koşu
Slalom Running



Karışık İp Geçiş
Mixed Rope Crossing



O



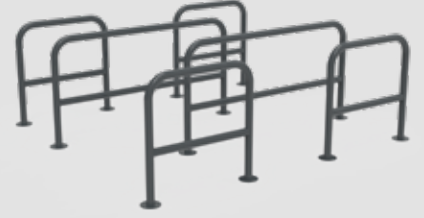
Köşe Dönüş Geçişi
Corner Pass

P




Kütük Geçişi
Log Pass

R



Labirent Geçişi
Labirent Pass

S



S Tüp Geçişi
S Tube Pass

T



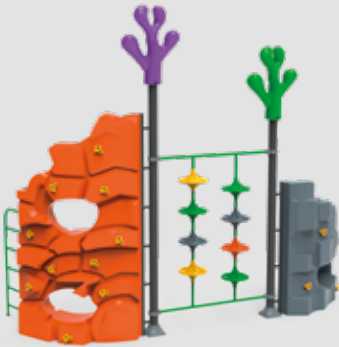
Yaylı Geçişi
Spring Pass

U



Simit Geçişi
Drilled Pass

V



Yamaç Geçişi 1
Slope Crossing 1

Y



Yamaç Geçişi 2
Slope Crossing 2

Z



Yüksek İp Atlama
High Jump Rope





ÜRÜN KODU
Product Code
TK1701

DÜŞME YÜKSEKLİĞİ
Fall Height (mm)
2000

ÜRÜN ADI
Product Name
Toki Serisi


TEPE YÜKSEKLİĞİ
Hill Height (mm)
4890

YAŞ ARALIĞI
Ages
5-12

OTURMA ALANI
Settle Area (mm)
10570x8020

KAPASİTE
Number of User
33

GÜVENLİK ALANI
Safety Area (mm)
14570x12020



TK1701



ÜRÜN KODU
Product Code
TK1702

DÜŞME YÜKSEKLİĞİ
Fall Height (mm)
2000

ÜRÜN ADI
Product Name
Toki Serisi


TEPE YÜKSEKLİĞİ
Hill Height (mm)
4720

YAŞ ARALIĞI
Ages
5-12

OTURMA ALANI
Settle Area (mm)
8500x9500

KAPASİTE
Number of User
34

GÜVENLİK ALANI
Safety Area (mm)
12500x13500



TK1702



ÜRÜN KODU
Product Code
TK1703

DÜŞME YÜKSEKLİĞİ
Fall Height (mm)
2000

ÜRÜN ADI
Product Name
Toki Serisi


TEPE YÜKSEKLİĞİ
Hill Height (mm)
4700

YAŞ ARALIĞI
Ages
5-12

OTURMA ALANI
Settle Area (mm)
11400x14600

KAPASİTE
Number of User
58

GÜVENLİK ALANI
Safety Area (mm)
15400x18600



TK1703



ÜRÜN KODU
Product Code
TK1704

DÜŞME YÜKSEKLİĞİ
Fall Height (mm)
1500

ÜRÜN ADI
Product Name
Toki Serisi

TEPE YÜKSEKLİĞİ
Hill Height (mm)
5440

YAŞ ARALIĞI
Ages
5-12

OTURMA ALANI
Settle Area (mm)
8250x10650

KAPASİTE
Number of User
37

GÜVENLİK ALANI
Safety Area (mm)
12250x14650



TK1704



ÜRÜN KODU
Product Code
TK1705

DÜŞME YÜKSEKLİĞİ
Fall Height (mm)
2000

ÜRÜN ADI
Product Name
Toki Serisi

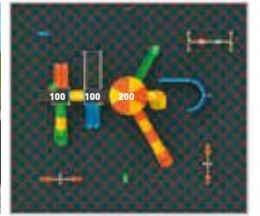
TEPE YÜKSEKLİĞİ
Hill Height (mm)
5940

YAŞ ARALIĞI
Ages
5-12

OTURMA ALANI
Settle Area (mm)
11100x13000

KAPASİTE
Number of User
43

GÜVENLİK ALANI
Safety Area (mm)
15100x17000



TK1705



ÜRÜN KODU
Product Code
TK1706

DÜŞME YÜKSEKLİĞİ
Fall Height (mm)
1500

ÜRÜN ADI
Product Name
Toki Serisi

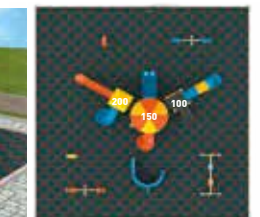
TEPE YÜKSEKLİĞİ
Hill Height (mm)
5490

YAŞ ARALIĞI
Ages
5-12

OTURMA ALANI
Settle Area (mm)
13520x10960

KAPASİTE
Number of User
38

GÜVENLİK ALANI
Safety Area (mm)
17520x14960



TK1706



ÜRÜN KODU
Product Code
TK1707

DÜŞME YÜKSEKLİĞİ
Fall Height (mm)
2000

ÜRÜN ADI
Product Name
Toki Serisi

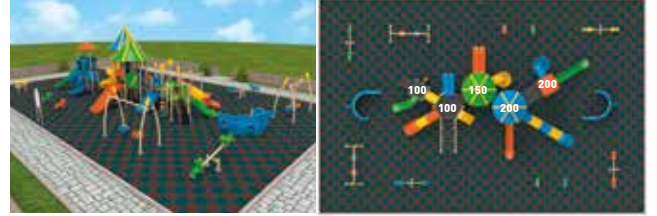
TEPE YÜKSEKLİĞİ
Hill Height (mm)
5945

YAŞ ARALIĞI
Ages
5-12

OTURMA ALANI
Settle Area (mm)
25085x20135

KAPASİTE
Number of User
87

GÜVENLİK ALANI
Safety Area (mm)
29085x24135



TK1707



ÜRÜN KODU
Product Code
TK1708

DÜŞME YÜKSEKLİĞİ
Fall Height (mm)
1500

ÜRÜN ADI
Product Name
Toki Serisi

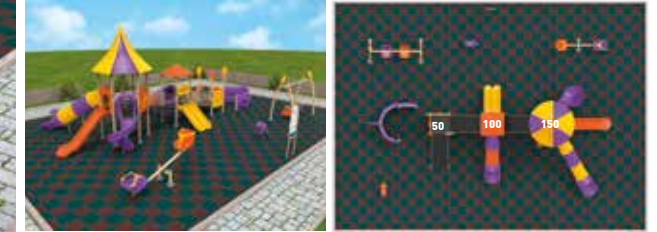
TEPE YÜKSEKLİĞİ
Hill Height (mm)
5440

YAŞ ARALIĞI
Ages
5-12

OTURMA ALANI
Settle Area (mm)
12410x14610

KAPASİTE
Number of User
48

GÜVENLİK ALANI
Safety Area (mm)
16410x18610



TK1708



ÜRÜN KODU
Product Code
TK1703

DÜŞME YÜKSEKLİĞİ
Fall Height (mm)
2000

ÜRÜN ADI
Product Name
Toki Serisi

TEPE YÜKSEKLİĞİ
Hill Height (mm)
4700

YAŞ ARALIĞI
Ages
5-12

OTURMA ALANI
Settle Area (mm)
11400x14600

KAPASİTE
Number of User
58

GÜVENLİK ALANI
Safety Area (mm)
15400x18600



TK1709





SW1801



SW1802



SW1803



SW1805



SW1805-1



SW1806

ÜRÜN KODU Product Code	ÜRÜN ADI Product Name	YAŞ ARALIĞI Ages	KAPASİTE Number of User	DÜŞME YÜKSEKLİĞİ Drop Height (mm)	TEPE YÜKSEKLİĞİ Hill Height (mm)	OTURUM ALANI Seating Area (mm)	GÜVENLİK ALANI Safety Area (mm)
SW1801	Salıncak Serisi / Swing Series	3-12	2	-	2700	1500x3250	4500x6250
SW1802	Salıncak Serisi / Swing Series	3-12	2	-	2700	1500x3250	4500x6250
SW1803	Salıncak Serisi / Swing Series	3-12	4	-	2700	1500x3250	4500x6250
SW1805	Salıncak Serisi / Swing Series	3-12	2	-	2990	1500x2254	4500x5254
SW1805-1	Salıncak Serisi / Swing Series	3-12	3	-	2990	1500x3250	4500x6250
SW1806	Salıncak Serisi / Swing Series	3-12	3	-	2700	1500x5318	4500x8318



SW1807



SW1808



SW1809



SW1810



SW1811



SW1812

ÜRÜN KODU Product Code	ÜRÜN ADI Product Name	YAŞ ARALIĞI Ages	KAPASİTE Number of User	DÜŞME YÜKSEKLİĞİ Drop Height (mm)	TEPE YÜKSEKLİĞİ Hill Height (mm)	OTURUM ALANI Seating Area (mm)	GÜVENLİK ALANI Safety Area (mm)
SW1807	Salıncak Serisi / Swing Series	3-12	5	-	2700	1500x5318	4500x8318
SW1808	Salıncak Serisi / Swing Series	3-12	4	-	2700	1500x6320	4500x9320
SW1809	Salıncak Serisi / Swing Series	3-12	4	-	2700	1500x6320	4500x9320
SW1810	Salıncak Serisi / Swing Series	3-12	6	-	2700	1500x6320	4500x9320
SW1811	Salıncak Serisi / Swing Series	5-12	9	-	2700	1500x4808	4500x7808
SW1812	Salıncak Serisi / Swing Series	5-12	12	-	2700	1500x5813	4500x8813



SW1814



SW1815



SW1816

ÜRÜN KODU Product Code	ÜRÜN ADI Product Name	YAŞ ARALIĞI Ages	KAPASİTE Number of User	DÜŞME YÜKSEKLİĞİ Drop Height (mm)	TEPE YÜKSEKLİĞİ Hill Height (mm)	OTURUM ALANI Seating Area (mm)	GÜVENLİK ALANI Safety Area (mm)
SW1814	Salıncak Serisi / Swing Series	+5	6	-	3610	7350x3070	10350x6070
SW1815	Salıncak Serisi / Swing Series	3-12	5	-	2745	3300x8930	6300x11930
SW1816	Salıncak Serisi / Swing Series	3-12	9	-	2745	8930x8930	11930x11930



TS1901



TS1902



TS1903



TS1904



TS1905



TS1906

ÜRÜN KODU Product Code	ÜRÜN ADI Product Name	YAŞ ARALIĞI Ages	KAPASİTE Number of User	DÜŞME YÜKSEKLİĞİ Drop Height (mm)	TEPE YÜKSEKLİĞİ Hill Height (mm)	OTURUM ALANI Seating Area (mm)	GÜVENLİK ALANI Safety Area (mm)
TS1901	Tahterevalli Serisi / Seesaw Series	3-12	2	-	1200	850x2950	3850x5950
TS1902	Tahterevalli Serisi / Seesaw Series	3-12	2	-	1300	850x2950	3850x5950
TS1903	Tahterevalli Serisi / Seesaw Series	3-12	2	-	1300	850x2950	3850x5950
TS1904	Tahterevalli Serisi / Seesaw Series	3-12	4	-	1200	1500x2950	4500x5950
TS1905	Tahterevalli Serisi / Seesaw Series	3-12	3	-	1100	310x2200	3310x5200
TS1906	Tahterevalli Serisi / Seesaw Series	3-12	3	-	970	310x2200	3310x5200



TS1908



TS1909



TS1910

ÜRÜN KODU Product Code	ÜRÜN ADI Product Name	YAŞ ARALIĞI Ages	KAPASİTE Number of User	DÜŞME YÜKSEKLİĞİ Drop Height (mm)	TEPE YÜKSEKLİĞİ Hill Height (mm)	OTURUM ALANI Seating Area (mm)	GÜVENLİK ALANI Safety Area (mm)
TS1908	Tahterevalli Serisi / Seesaw Series	3-12	4	-	800	800x2875	3900x5875
TS1909	Tahterevalli Serisi / Seesaw Series	3-12	2	-	1330	1360x3090	4360x6090
TS1910	Tahterevalli Serisi / Seesaw Series	3-12	2	-	1430	1360x3090	4360x6090



ZP2001



ZP2002



ZP2003



ZP2004



ZP2005



ZP2006

ÜRÜN KODU Product Code	ÜRÜN ADI Product Name	YAŞ ARALIĞI Ages	KAPASİTE Number of User	DÜŞME YÜKSEKLİĞİ Drop Height (mm)	TEPE YÜKSEKLİĞİ Hill Height (mm)	OTURUM ALANI Seating Area (mm)	GÜVENLİK ALANI Safety Area (mm)
ZP2001	Zip Zip Serisi / Pogo Stick Series	3-12	1	-	800	500x840	3500x3840
ZP2002	Zip Zip Serisi / Pogo Stick Series	3-12	1	-	845	500x912	3500x3912
ZP2003	Zip Zip Serisi / Pogo Stick Series	3-12	1	-	1050	400x950	3500x3950
ZP2004	Zip Zip Serisi / Pogo Stick Series	3-12	1	-	1000	400x600	3500x3600
ZP2005	Zip Zip Serisi / Pogo Stick Series	3-12	1	-	1100	360x1560	3360x4560
ZP2006	Zip Zip Serisi / Pogo Stick Series	3-12	1	-	770	310x860	3310x3860



ZP2007




ZP2008



ZP2009



ZP2010



ZP2013



ZP2014

ÜRÜN KODU Product Code	ÜRÜN ADI Product Name	YAŞ ARALIĞI Ages	KAPASİTE Number of User	DÜŞME YÜKSEKLİĞİ Drop Height (mm)	TEPE YÜKSEKLİĞİ Hill Height (mm)	OTURUM ALANI Seating Area (mm)	GÜVENLİK ALANI Safety Area (mm)
ZP2007	Zip Zip Serisi / Pogo Stick Series	3-12	1	-	665	310x780	3310x3780
ZP2008	Zip Zip Serisi / Pogo Stick Series	3-12	1	-	660	310x860	3310x3860
ZP2009	Zip Zip Serisi / Pogo Stick Series	3-12	1	-	630	445x770	3445x3770
ZP2010	Zip Zip Serisi / Pogo Stick Series	3-12	1	-	670	445x560	3445x3560
ZP2013	Zip Zip Serisi / Pogo Stick Series	3-12	1	-	620	445x780	3445x3780
ZP2014	Zip Zip Serisi / Pogo Stick Series	3-12	1	-	620	445x590	3445x3590



ZP2017



ZP2018



ZP2020



ZP2021



ZP2022



ZP2023

ÜRÜN KODU Product Code	ÜRÜN ADI Product Name	YAŞ ARALIĞI Ages	KAPASİTE Number of User	DÜŞME YÜKSEKLİĞİ Drop Height (mm)	TEPE YÜKSEKLİĞİ Hill Height (mm)	OTURUM ALANI Seating Area (mm)	GÜVENLİK ALANI Safety Area (mm)
ZP2017	Zip Zip Serisi / Pogo Stick Series	3-12	2	-	360	600x1000	3600x4000
ZP2018	Zip Zip Serisi / Pogo Stick Series	3-12	3	-	1550	600x2590	3600x5590
ZP2020	Zip Zip Serisi / Pogo Stick Series	3-12	6	-	1900	1350x2130	4350x5130
ZP2021	Zip Zip Serisi / Pogo Stick Series	3-12	1	-	740	310x930	3310x3930
ZP2022	Zip Zip Serisi / Pogo Stick Series	3-12	1	-	750	310x900	3310x3900
ZP2023	Zip Zip Serisi / Pogo Stick Series	3-12	1	-	770	310x1050	3310x4050




ZP2024



ZP2025



ZP2026



ZP2027

ÜRÜN KODU Product Code	ÜRÜN ADI Product Name	YAŞ ARALIĞI Ages	KAPASİTE Number of User	DÜŞME YÜKSEKLİĞİ Drop Height (mm)	TEPE YÜKSEKLİĞİ Hill Height (mm)	OTURUM ALANI Seating Area (mm)	GÜVENLİK ALANI Safety Area (mm)
ZP2024	Zip Zip Serisi / Pogo Stick Series	3-12	1	-	660	480x550	3480x3550
ZP2025	Zip Zip Serisi / Pogo Stick Series	3-12	6	-	880	1840x1840	4840x4840
ZP2026	Zip Zip Serisi / Pogo Stick Series	3-12	6	-	443	1500x1500	4500x4500
ZP2027	Zip Zip Serisi / Pogo Stick Series	3-12	8	-	3160	1500x3040	4500x7040



YN2101



YN2103




YN2107



YN2108




YN2109



YN2110

ÜRÜN KODU Product Code	ÜRÜN ADI Product Name	YAŞ ARALIĞI Ages	KAPASİTE Number of User	DÜŞME YÜKSEKLİĞİ Drop Height (mm)	TEPE YÜKSEKLİĞİ Hill Height (mm)	OTURUM ALANI Seating Area (mm)	GÜVENLİK ALANI Safety Area (mm)
YN2101	Yeni Nesil Serisi / New Generation Series	3-12	1	-	770	500x585	3500x3585
YN2103	Yeni Nesil Serisi / New Generation Series	3-12	2	-	966	630x2736	3630x5736
YN2107	Yeni Nesil Serisi / New Generation Series	5-12	2	-	2400	350x2875	3350x5875
YN2108	Yeni Nesil Serisi / New Generation Series	5-12	4	-	2540	2990x4450	5990x7450
YN2109	Yeni Nesil Serisi / New Generation Series	5-12	4	-	2545	2970x2970	5970x5970
YN2110	Yeni Nesil Serisi / New Generation Series	5-12	4	-	630	1300x1300	4300x4300




YN2111



YN2112



YN2113



YN2114



YN2115



YN2116



YN2117


ÜRÜN KODU Product Code	ÜRÜN ADI Product Name	YAŞ ARALIĞI Ages	KAPASİTE Number of User	DÜŞME YÜKSEKLİĞİ Drop Height (mm)	TEPE YÜKSEKLİĞİ Hill Height (mm)	OTURUM ALANI Seating Area (mm)	GÜVENLİK ALANI Safety Area (mm)
YN2111	Yeni Nesil Serisi / New Generation Series	5-12	4	-	1150	1300x1300	4300x4300
YN2112	Yeni Nesil Serisi / New Generation Series	5-12	4	-	1150	1300x1300	4300x4300
YN2113	Yeni Nesil Serisi / New Generation Series	5-12	4	-	790	1190x1190	4190x4190
YN2114	Yeni Nesil Serisi / New Generation Series	5-12	4	-	990	1860x1860	4860x4860
YN2115	Yeni Nesil Serisi / New Generation Series	5-12	2	-	1590	600x600	3600x3600
YN2116	Yeni Nesil Serisi / New Generation Series	5-12	4	-	2516	1790x1790	4790x4790
YN2117	Yeni Nesil Serisi / New Generation Series	5-12	6	-	2460	2120x4630	5120x7630



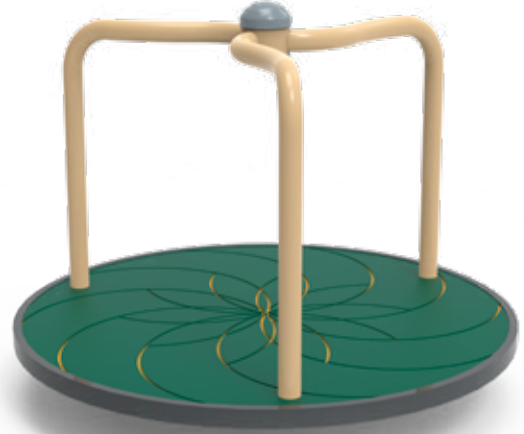
DD2201



DD2202




DD2203



DD2203-1



DD2204



DD2204-1

ÜRÜN KODU Product Code	ÜRÜN ADI Product Name	YAŞ ARALIĞI Ages	KAPASİTE Number of User	DÜŞME YÜKSEKLİĞİ Drop Height (mm)	TEPE YÜKSEKLİĞİ Hill Height (mm)	OTURUM ALANI Seating Area (mm)	GÜVENLİK ALANI Safety Area (mm)
DD2201	Dönme Dolap Serisi / Ferris Wheel Series	3-12	1	-	620	620x620	3620x3620
DD2202	Dönme Dolap Serisi / Ferris Wheel Series	3-12	1	-	1430	950x960	3950x3960
DD2203	Dönme Dolap Serisi / Ferris Wheel Series	3-12	4	-	1040	1300x1300	4300x4300
DD2203-1	Dönme Dolap Serisi / Ferris Wheel Series	3-12	4	-	880	1200x1200	4200x4200
DD2204	Dönme Dolap Serisi / Ferris Wheel Series	3-12	4	-	870	1700x1700	4700x4700
DD2204-1	Dönme Dolap Serisi / Ferris Wheel Series	3-12	4	-	690	1220x1220	4220x4220



DD2205



DD2205-1



DD2206



DD2207

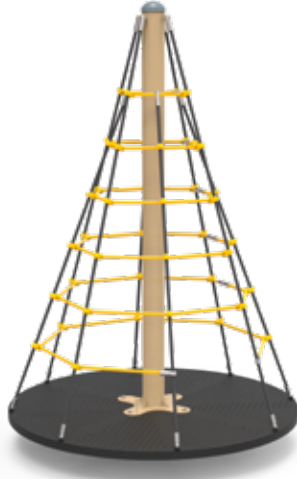


DD2208



DD2210

ÜRÜN KODU Product Code	ÜRÜN ADI Product Name	YAŞ ARALIĞI Ages	KAPASİTE Number of User	DÜŞME YÜKSEKLİĞİ Drop Height (mm)	TEPE YÜKSEKLİĞİ Hill Height (mm)	OTURUM ALANI Seating Area (mm)	GÜVENLİK ALANI Safety Area (mm)
DD2205	Dönme Dolap Serisi / Ferris Wheel Series	3-12	4	-	1710	2000x2000	5000x5000
DD2205-1	Dönme Dolap Serisi / Ferris Wheel Series	3-12	3	-	1140	1650x1650	4650x4650
DD2206	Dönme Dolap Serisi / Ferris Wheel Series	3-12	5	-	690	1390x1390	4390x4390
DD2207	Dönme Dolap Serisi / Ferris Wheel Series	5-12	4	-	985	1740x1790	4740x4790
DD2208	Dönme Dolap Serisi / Ferris Wheel Series	5-12	4	-	2210	1980x2005	4980x5005
DD22010	Dönme Dolap Serisi / Ferris Wheel Series	3-12	6	-	950	2300x2300	5300x5300



DD2211



DD2212



DD2213



DD2214

ÜRÜN KODU Product Code	ÜRÜN ADI Product Name	YAŞ ARALIĞI Ages	KAPASİTE Number of User	DÜŞME YÜKSEKLİĞİ Drop Height (mm)	TEPE YÜKSEKLİĞİ Hill Height (mm)	OTURUM ALANI Seating Area (mm)	GÜVENLİK ALANI Safety Area (mm)
DD2211	Dönme Dolap Serisi / Ferris Wheel Series	5-12	6	-	2240	1490x1490	4490x4490
DD2212	Dönme Dolap Serisi / Ferris Wheel Series	5-12	6	-	2620	2340x2340	5340x5340
DD2213	Dönme Dolap Serisi / Ferris Wheel Series	5-12	12	-	2580	3095x3095	6095x6095
DD2214	Dönme Dolap Serisi / Ferris Wheel Series	5-12	8	-	2900	2510x2510	5510x5510



FT2301



FT2302



FT2303



FT2304



FT2305



FT2306

ÜRÜN KODU Product Code	ÜRÜN ADI Product Name	YAŞ ARALIĞI Ages	KAPASİTE Number of User	DÜŞME YÜKSEKLİĞİ Drop Height (mm)	TEPE YÜKSEKLİĞİ Hill Height (mm)	OTURUM ALANI Seating Area (mm)	GÜVENLİK ALANI Safety Area (mm)
FT2301	Fantastik Serisi / Fantastic Series	5-12	2	-	3330	4586x490	7586x3490
FT2302	Fantastik Serisi / Fantastic Series	5-12	2	-	1520	4270x418	7270x3418
FT2303	Fantastik Serisi / Fantastic Series	5-12	5	-	3430	4450x4660	7450x7660
FT2304	Fantastik Serisi / Fantastic Series	5-12	3	-	3600	4800x5570	7800x8570
FT2305	Fantastik Serisi / Fantastic Series	5-12	2	-	2510	4820x2940	7820x5940
FT2306	Fantastik Serisi / Fantastic Series	5-12	2	-	2700	3000x1500	7000x4500



FT2307



FT2308



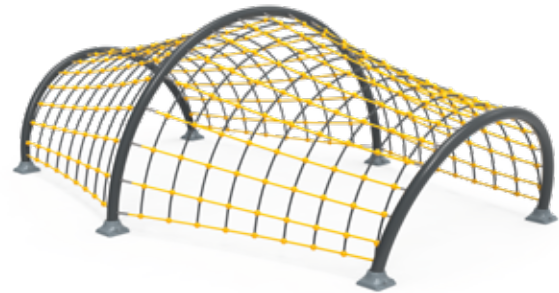
FT2309



FT2310

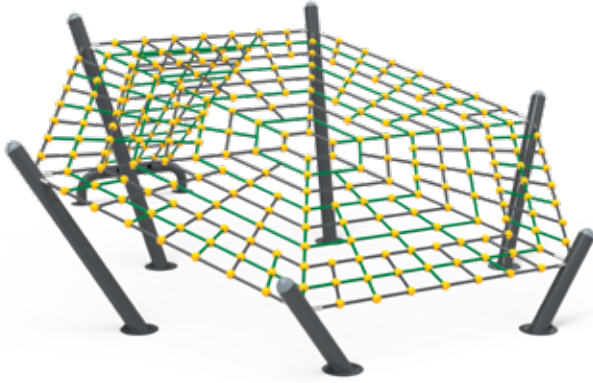


FT2311

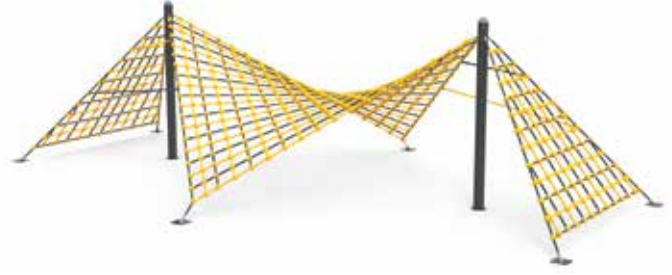


FT2312

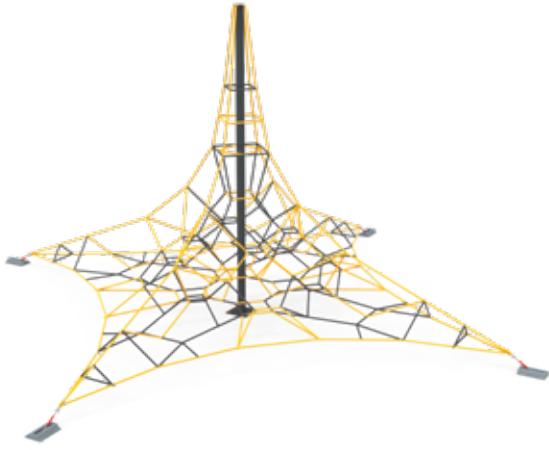
ÜRÜN KODU Product Code	ÜRÜN ADI Product Name	YAŞ ARALIĞI Ages	KAPASİTE Number of User	DÜŞME YÜKSEKLİĞİ Drop Height (mm)	TEPE YÜKSEKLİĞİ Hill Height (mm)	OTURUM ALANI Seating Area (mm)	GÜVENLİK ALANI Safety Area (mm)
FT2307	Fantastik Serisi / Fantastic Series	5-12	5	-	2700	3390x1500	6390x4500
FT2308	Fantastik Serisi / Fantastic Series	5-12	5	-	2700	3140x1500	6140x4500
FT2309	Fantastik Serisi / Fantastic Series	5-12	8	-	2420	2750x1500	5750x4500
FT2310	Fantastik Serisi / Fantastic Series	5-12	3	-	1370	1430x1810	4430x4810
FT2311	Fantastik Serisi / Fantastic Series	5-12	3	-	1370	1430x1810	4430x4810
FT2312	Fantastik Serisi / Fantastic Series	5-12	8	-	2050	3745x5020	6745x8020



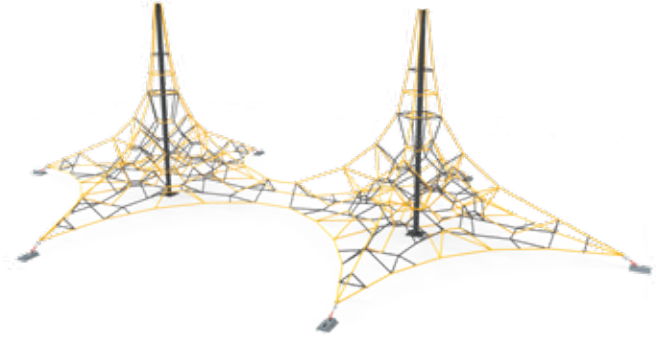
FT2313



FT2314



FT2315



FT2315-1



FT2316



FT2317

ÜRÜN KODU Product Code	ÜRÜN ADI Product Name	YAŞ ARALIĞI Ages	KAPASİTE Number of User	DÜŞME YÜKSEKLİĞİ Drop Height (mm)	TEPE YÜKSEKLİĞİ Hill Height (mm)	OTURUM ALANI Seating Area (mm)	GÜVENLİK ALANI Safety Area (mm)
FT2313	Fantastik Serisi / Fantastic Series	5-12	6	-	1800	4120x4330	7120x7330
FT2314	Fantastik Serisi / Fantastic Series	5-12	6	-	2000	7500x4500	10500x7500
FT2315	Fantastik Serisi / Fantastic Series	5-12	32	-	4000	5900x5900	8900x8900
FT2315-1	Fantastik Serisi / Fantastic Series	5-12	48	-	4000	8300x14200	11300x17200
FT2316	Fantastik Serisi / Fantastic Series	5-12	10	-	2000	6230x7100	9230x10100
FT2317	Fantastik Serisi / Fantastic Series	5-12	10	-	2350	4790x4790	7790x7790



FT2317-1



FT2321



FT2319



FT2320



FT2318

ÜRÜN KODU Product Code	ÜRÜN ADI Product Name	YAŞ ARALIĞI Ages	KAPASİTE Number of User	DÜŞME YÜKSEKLİĞİ Drop Height (mm)	TEPE YÜKSEKLİĞİ Hill Height (mm)	OTURUM ALANI Seating Area (mm)	GÜVENLİK ALANI Safety Area (mm)
FT2317-1	Fantastik Serisi / Fantastic Series	5-12	8	-	2350	3630x4180	6630x7180
FT2318	Fantastik Serisi / Fantastic Series	5-12	15	1000	2580	10000x8500	13000x11500
FT2319	Fantastik Serisi / Fantastic Series	5-12	4	-	1000	1800x3000	4800x6000
FT2320	Fantastik Serisi / Fantastic Series	5-12	1	-	1750	1650x1250	4650x4250
FT2321	Fantastik Serisi / Fantastic Series	5-12	2	-	1960	2200x4770	5200x7770



FT2322



FT2323



FT2325

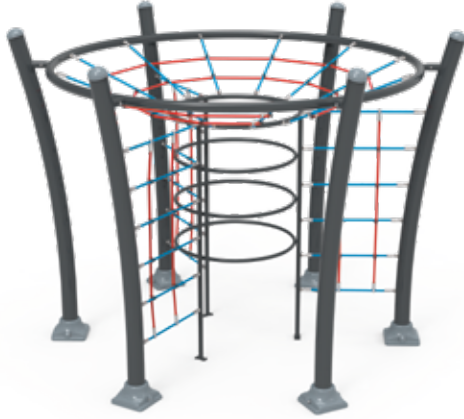


FT2326



FT2327


ÜRÜN KODU Product Code	ÜRÜN ADI Product Name	YAŞ ARALIĞI Ages	KAPASİTE Number of User	DÜŞME YÜKSEKLİĞİ Drop Height (mm)	TEPE YÜKSEKLİĞİ Hill Height (mm)	OTURUM ALANI Seating Area (mm)	GÜVENLİK ALANI Safety Area (mm)
FT2322	Fantastik Serisi / Fantastic Series	5-12	6	-	2370	3860x3260	6860x6260
FT2323	Fantastik Serisi / Fantastic Series	5-12	9	-	2370	3860x4270	6860x7270
FT2325	Fantastik Serisi / Fantastic Series	5-12	5	1000	3000	18810x5030	22810x9030
FT2326	Fantastik Serisi / Fantastic Series	5-12	26	-	2380	8970x10200	11970x13200
FT2327	Fantastik Serisi / Fantastic Series	5-12	30	-	2380	7250x7250	10250x10250




FT2328



FT2329




FT2330



FT2331

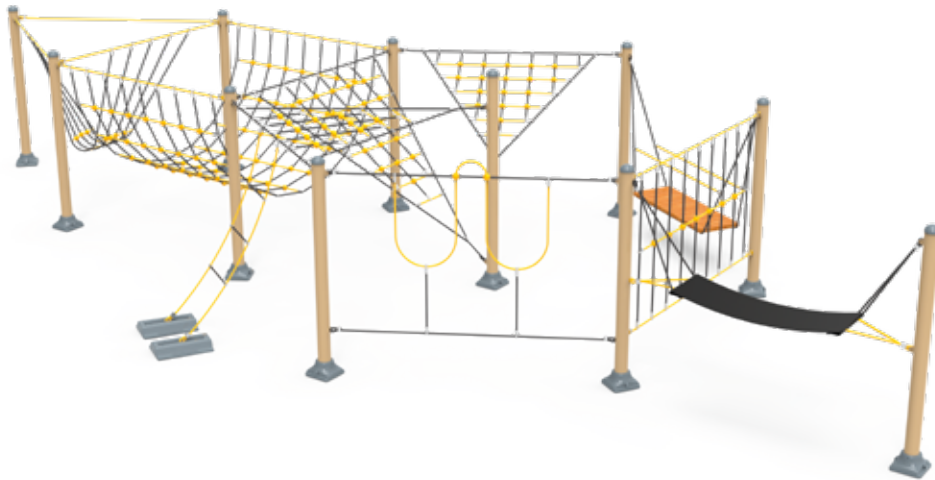
ÜRÜN KODU Product Code	ÜRÜN ADI Product Name	YAŞ ARALIĞI Ages	KAPASİTE Number of User	DÜŞME YÜKSEKLİĞİ Drop Height (mm)	TEPE YÜKSEKLİĞİ Hill Height (mm)	OTURUM ALANI Seating Area (mm)	GÜVENLİK ALANI Safety Area (mm)
FT2328	Fantastik Serisi / Fantastic Series	5-12	5	-	2140	2690x3100	5690x6100
FT2329	Fantastik Serisi / Fantastic Series	5-12	6	-	2500	2170x2170	5170x5170
FT2330	Fantastik Serisi / Fantastic Series	5-12	4	-	2680	2670x3050	5670x6050
FT2331	Fantastik Serisi / Fantastic Series	5-12	8	1000	1990	2295x4520	5295x7520



FT2332



FT2333



FT2334

ÜRÜN KODU Product Code	ÜRÜN ADI Product Name	YAŞ ARALIĞI Ages	KAPASİTE Number of User	DÜŞME YÜKSEKLİĞİ Drop Height (mm)	TEPE YÜKSEKLİĞİ Hill Height (mm)	OTURUM ALANI Seating Area (mm)	GÜVENLİK ALANI Safety Area (mm)
FT2332	Fantastik Serisi / Fantastic Series	5-12	16	-	2500	8550x4780	11550x7780
FT2333	Fantastik Serisi / Fantastic Series	5-12	10	-	1400	5770x7600	8770x10600
FT2334	Fantastik Serisi / Fantastic Series	5-12	16	-	2000	4080x3530	7080x6530




FT2335




FT2336



FT2337



FT2338



FT2339



FT2340

ÜRÜN KODU Product Code	ÜRÜN ADI Product Name	YAŞ ARALIĞI Ages	KAPASİTE Number of User	DÜŞME YÜKSEKLİĞİ Drop Height (mm)	TEPE YÜKSEKLİĞİ Hill Height (mm)	OTURUM ALANI Seating Area (mm)	GÜVENLİK ALANI Safety Area (mm)
FT2335	Fantastik Serisi / Fantastic Series	5-12	2	1000	2040	3080x775	6080x3775
FT2336	Fantastik Serisi / Fantastic Series	5-12	2	1500	2540	3770x815	6770x3815
FT2337	Fantastik Serisi / Fantastic Series	5-12	2	1500	2500	3530x625	6530x3625
FT2338	Fantastik Serisi / Fantastic Series	5-12	1	-	-	1800x1800	4800x4800
FT2339	Fantastik Serisi / Fantastic Series	5-12	1	-	-	1800	4800
FT2340	Fantastik Serisi / Fantastic Series	5-12	10	-	-	8080x4790	11080x7790



SW1804



SW1804-1



SW1813



SW1813-1



TS1907



NPE3801

ÜRÜN KODU Product Code	ÜRÜN ADI Product Name	YAŞ ARALIĞI Ages	KAPASİTE Number of User	DÜŞME YÜKSEKLİĞİ Drop Height (mm)	TEPE YÜKSEKLİĞİ Hill Height (mm)	OTURUM ALANI Seating Area (mm)	GÜVENLİK ALANI Safety Area (mm)
SW1804	Özgür Serisi Özel Ekipmanlar / Independent Series Private Elements	5-12	2	-	2845	1500x3250	4500x6250
SW1804-1	Özgür Serisi Özel Ekipmanlar / Independent Series Private Elements	5-12	2	-	2845	1500x3250	4500x6250
SW1813	Özgür Serisi Özel Ekipmanlar / Independent Series Private Elements	5-12	1	-	2320	2000x3260	5000x6260
SW1813-1	Özgür Serisi Özel Ekipmanlar / Independent Series Private Elements	5-12	1	-	2320	2000x3260	5000x6260
TS1907	Özgür Serisi Özel Ekipmanlar / Independent Series Private Elements	5-12	2	-	1680	850x3160	3850x6160
NPE3801	Özgür Serisi Özel Ekipmanlar / Independent Series Private Elements	5-12	2	-	1000	950x2900	3950x5900



NPE3802



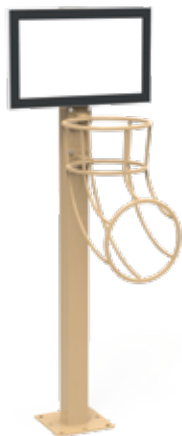
NPE3803



NPE3804



NPE3805



NPE3806



ÜRÜN KODU Product Code	ÜRÜN ADI Product Name	YAŞ ARALIĞI Ages	KAPASİTE Number of User	DÜŞME YÜKSEKLİĞİ Drop Height (mm)	TEPE YÜKSEKLİĞİ Hill Height (mm)	OTURUM ALANI Seating Area (mm)	GÜVENLİK ALANI Safety Area (mm)
NPE3802	Özgür Serisi Özel Ekipmanlar / Independent Series Private Elements	5-12	3	-	1180	3500x3500	6500x6500
NPE3803	Özgür Serisi Özel Ekipmanlar / Independent Series Private Elements	5-12	3	-	1250	2000x2800	5000x5800
NPE3804	Özgür Serisi Özel Ekipmanlar / Independent Series Private Elements	5-12	1	-	1130	1550x1700	4550x4700
NPE3805	Özgür Serisi Özel Ekipmanlar / Independent Series Private Elements	5-12	2	-	2845	1500x3250	4500x6250
NPE3806	Özgür Serisi Özel Ekipmanlar / Independent Series Private Elements	5-12	3	-	1250	800x980	3800x3980



FP2414



FP2415



FP2416



FP2417



FP2418



FP2419

ÜRÜN KODU Product Code	ÜRÜN ADI Product Name	YAŞ ARALIĞI Ages	KAPASİTE Number of User	DÜŞME YÜKSEKLİĞİ Drop Height (mm)	TEPE YÜKSEKLİĞİ Hill Height (mm)	OTURUM ALANI Seating Area (mm)	GÜVENLİK ALANI Safety Area (mm)
FP2414	Fitness Park Serisi / Fitness Park Series	+14	1	1300	1540	850x2050	3850x5050
FP2415	Fitness Park Serisi / Fitness Park Series	+14	2	1300	1540	850x3400	3850x6400
FP2416	Fitness Park Serisi / Fitness Park Series	+14	1	300	440	850x1650	3850x4650
FP2417	Fitness Park Serisi / Fitness Park Series	+14	1	1050	1540	850x1430	3850x4430
FP2418	Fitness Park Serisi / Fitness Park Series	+14	3	900	1240	850x4540	3850x7540
FP2419	Fitness Park Serisi / Fitness Park Series	+14	5	2450	2640	1550x1550	4550x4550



FP2420



FP2421




FP2422



FP2423



FP2424



FP2425

ÜRÜN KODU Product Code	ÜRÜN ADI Product Name	YAŞ ARALIĞI Ages	KAPASİTE Number of User	DÜŞME YÜKSEKLİĞİ Drop Height (mm)	TEPE YÜKSEKLİĞİ Hill Height (mm)	OTURUM ALANI Seating Area (mm)	GÜVENLİK ALANI Safety Area (mm)
FP2420	Fitness Park Serisi / Fitness Park Series	+14	6	2400	2640	2400x3400	5400x6400
FP2421	Fitness Park Serisi / Fitness Park Series	+14	10	2100	2640	2960x5360	5960x8360
FP2422	Fitness Park Serisi / Fitness Park Series	+14	6	2450	2640	1550x3440	4550x6440
FP2423	Fitness Park Serisi / Fitness Park Series	+14	9	2400	2640	1850x6080	4850x9080
FP2424	Fitness Park Serisi / Fitness Park Series	+14	4	2400	2640	1550x3980	4550x6980
FP2425	Fitness Park Serisi / Fitness Park Series	+14	4	2310	2640	1560x3810	4560x6810



FP2426



FP2427



FP2428



FP2429



FP2430



FP2431

ÜRÜN KODU Product Code	ÜRÜN ADI Product Name	YAŞ ARALIĞI Ages	KAPASİTE Number of User	DÜŞME YÜKSEKLİĞİ Drop Height (mm)	TEPE YÜKSEKLİĞİ Hill Height (mm)	OTURUM ALANI Seating Area (mm)	GÜVENLİK ALANI Safety Area (mm)
FP2426	Fitness Park Serisi / Fitness Park Series	+14	6	2300	2640	3280x3450	6280x6450
FP2427	Fitness Park Serisi / Fitness Park Series	+14	9	2450	2640	1550x4790	4550x7790
FP2428	Fitness Park Serisi / Fitness Park Series	+14	10	2400	2640	1550x6690	4550x9690
FP2429	Fitness Park Serisi / Fitness Park Series	+14	6	1900	2640	2870x4310	5870x7310
FP2430	Fitness Park Serisi / Fitness Park Series	+14	7	2450	2640	2840x2940	5840x5940
FP2431	Fitness Park Serisi / Fitness Park Series	+14	7	2450	2640	2960x3150	5960x6150



FP2432



FP2433



FP2434



FP2435



FP2436



FP2437

ÜRÜN KODU Product Code	ÜRÜN ADI Product Name	YAŞ ARALIĞI Ages	KAPASİTE Number of User	DÜŞME YÜKSEKLİĞİ Drop Height (mm)	TEPE YÜKSEKLİĞİ Hill Height (mm)	OTURUM ALANI Seating Area (mm)	GÜVENLİK ALANI Safety Area (mm)
FP2432	Fitness Park Serisi / Fitness Park Series	+14	5	2450	2640	2050x4140	5050x7140
FP2433	Fitness Park Serisi / Fitness Park Series	+14	9	2450	2640	2960x5540	5960x8540
FP2434	Fitness Park Serisi / Fitness Park Series	+14	11	2450	2640	3540x4860	6540x7860
FP2435	Fitness Park Serisi / Fitness Park Series	+14	16	2460	2640	6870x8660	9870x11660
FP2436	Fitness Park Serisi / Fitness Park Series	+14	11	2450	2640	3390x7140	6390x10140
FP2437	Fitness Park Serisi / Fitness Park Series	+14	9	2640	3540	2070x6160	5070x9160



FP2438



FP2439



FP2440



FP2441



FP2442



FP2443

ÜRÜN KODU Product Code	ÜRÜN ADI Product Name	YAŞ ARALIĞI Ages	KAPASİTE Number of User	DÜŞME YÜKSEKLİĞİ Drop Height (mm)	TEPE YÜKSEKLİĞİ Hill Height (mm)	OTURUM ALANI Seating Area (mm)	GÜVENLİK ALANI Safety Area (mm)
FP2438	Fitness Park Serisi / Fitness Park Series	+14	19	2460	2640	4230x10200	7230x13200
FP2439	Fitness Park Serisi / Fitness Park Series	+14	15	2170	2640	5730x11510	8730x14510
FP2440	Fitness Park Serisi / Fitness Park Series	+14	8	2340	2640	3370x4230	6370x7230
FP2441	Fitness Park Serisi / Fitness Park Series	+14	9	2510	2640	2940x5540	5940x8540
FP2442	Fitness Park Serisi / Fitness Park Series	+14	9	2300	2640	1510x6070	4510x9070
FP2443	Fitness Park Serisi / Fitness Park Series	+14	2	1230	1230	1300x2140	3300x5140



FP2444



FP2445



FP2446

ÜRÜN KODU Product Code	ÜRÜN ADI Product Name	YAŞ ARALIĞI Ages	KAPASİTE Number of User	DÜŞME YÜKSEKLİĞİ Drop Height (mm)	TEPE YÜKSEKLİĞİ Hill Height (mm)	OTURUM ALANI Seating Area (mm)	GÜVENLİK ALANI Safety Area (mm)
FP2444	Fitness Park Serisi / Fitness Park Series	+14	4	1000	1000	620x2050	3620x5050
FP2445	Fitness Park Serisi / Fitness Park Series	+14	11	1540	2640	3370x4070	6370x7070
FP2446	Fitness Park Serisi / Fitness Park Series	+14	2	1540	2640	2020x2120	5020x5120

FTN2501



Bacak Esnetme
Leg Stretch

FTN2502



Makas
Leg Opening

FTN2503



Bacak İtme
Leg Push

FTN2504



Tekli Havada Yürüyüş
Single Walk in The Air

FTN2505



İkili Havada Yürüyüş
Double Walk in The Air

FTN2506



İkili Uzay Yürüme
Double Person Walking

ÜRÜN KODU
Product Code

ÜRÜN ADI
Product Name

YAŞ ARALIĞI
Ages

KAPASİTE
Number of User

FTN2501	Bacak Esnetme / Leg Stretch	+14	2
FTN2502	Makas / Leg Opening	+14	2
FTN2503	Bacak İtme / Leg Push	+14	2
FTN2504	Tekli Havada Yürüyüş / Single Walk in The Air	+14	1
FTN2505	İkili Havada Yürüyüş / Double Walk in The Air	+14	2
FTN2506	İkili Uzay Yürüme / Double Person Walking	+14	2



FTN2507



Tekli Uzay Yürüme
Single Person Walking

FTN2508



İkili Bisiklet
Double Person Bicycle

FTN2509



Mekik İstasyonu
Push-up and Shuttle

FTN2510



Bisiklet ve Step
Bicycle and Step

FTN2511



Barfiks ve Çekiş
Horizontal Bar and Pull Up

FTN2512



Twist ve Bel Esnetme
Twist and Waist Stretch

ÜRÜN KODU Product Code	ÜRÜN ADI Product Name	YAŞ ARALIĞI Ages	KAPASİTE Number of User
FTN2507	Tekli Uzay Yürüme / Single Person Walking	+14	1
FTN2508	İkili Bisiklet / Double Person Bicycle	+14	2
FTN2509	Mekik İstasyonu / Push-up and Shuttle	+14	2
FTN2510	Bisiklet ve Step / Bicycle and Step	+14	2
FTN2511	Barfiks ve Çekiş / Horizontal Bar and Pull Up	+14	3
FTN2512	Twist ve Bel Esnetme / Twist and Waist Stretch	+14	3

FTN2513



Vücut Geliştirme
Body Building

FTN2514




Kondisyon Bisikleti
Condition Bicycle

FTN2515



Step ve Bel Esnetme
Step and Waist Stretch

FTN2516



Omuz ve Kol Çalıştırma
Arm and Shoulder Actuating

FTN2517



Eliptik Bisiklet
Elliptical Bicycle

FTN2518



Tambur ve Barfiks
Pull-up

ÜRÜN KODU Product Code	ÜRÜN ADI Product Name	YAŞ ARALIĞI Ages	KAPASİTE Number of User
FTN2513	Vücut Geliştirme / Body Building	+14	2
FTN2514	Kondisyon Bisikleti / Condition Bicycle	+14	1
FTN2515	Step ve Bel Esnetme / Step and Waist Stretch	+14	2
FTN2516	Omuz ve Kol Çalıştırma / Arm and Shoulder Actuating	+14	2
FTN2517	Eliptik Bisiklet / Elliptical Bicycle	+14	1
FTN2518	Tambur ve Barfiks / Pull-up	+14	2



FTN2519



Step ve Twist
Step and Twist

FTN2520



El ve Ayak Bisikleti
Hand and Foot Bicycle

FTN2521



Vücut Esnetme
Body Stretch

FTN2522




İkili Bacak İtme
Double Leg Push

FTN2601



El ve Ayak Bisikleti (Özgür)
Hand and Foot Bicycle (Disabled)

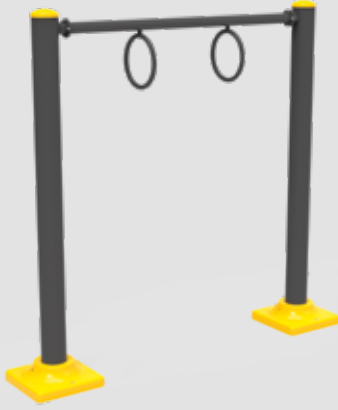
FTN2601-1



El Bisikleti (Özgür)
Hand Bicycle (Disabled)


ÜRÜN KODU Product Code	ÜRÜN ADI Product Name	YAŞ ARALIĞI Ages	KAPASİTE Number of User
FTN2519	Step ve Twist / Step and Twist	+14	2
FTN2520	El Ayak Bisikleti / Hand and Foot Bicycle	+14	1
FTN2521	Vücut Esnetme / Body Stretch	+14	1
FTN2522	İkili Bacak İtme / Double Leg Push	+14	2
FTN2601	El ve Ayak Bisikleti (Özgür) / Hand and Foot Bicycle (Disable)	+14	1
FTN2601-1	El Bisikleti (Özgür) / Hand Bicycle (Disabled)	+14	1

FTN2602



Kol Çalıştırma (Özgür)
Arm Actuate (Disabled)

FTN2602-1



İkili Kol Çalıştırma (Özgür)
Double Arm Actuate (Disabled)

FTN2603



Omuz ve Kol Çalıştırma (Özgür)
Arm and Shoulder Actuating (Disabled)

FTN2604



Kol ve Ayak Çalıştırma (Özgür)
Hand and Foot Actuating (Disabled)

FTN2605



Dik Halter (Özgür)
Barbell (Disabled)

FTN2606



Eğik Halter (Özgür)
Leaning Barbell (Disabled)

ÜRÜN KODU Product Code	ÜRÜN ADI Product Name	YAŞ ARALIĞI Ages	KAPASİTE Number of User
FTN2602	Kol Çalıştırma (Özgür) / Arm Actuate (Disabled)	+14	1
FTN2602-1	İkili Kol Çalıştırma (Özgür) / Double Arm Actuate (Disabled)	+14	2
FTN2603	Omuz ve Kol Çalıştırma (Özgür) / Arm and Shoulder Actuating (Disabled)	+14	2
FTN2604	Kol ve Ayak Çalıştırma (Özgür) / Hand and Foot Actuating (Disabled)	+14	1
FTN2605	Dik Halter (Özgür) / Barbell (Disabled)	+14	1
FTN2606	Eğik Halter (Özgür) / Leaning Barbell (Disabled)	+14	1



FTN2607



Vücut Geliştirme (Özgür)
Body Building (Disabled)

FTN2608



Vücut Geliştirme (Özgür-Platformlu)
Body Building With Platform (Disabled)

FTN2609



El ve Ayak Bisikleti (Özgür)
Hand and Foot Bicycle (Disabled)

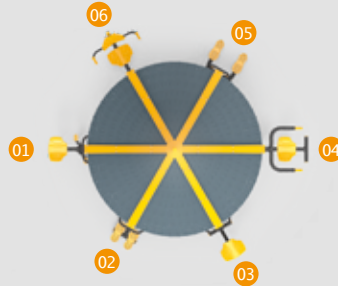
FTN2610



Denge Yürüyüşü (Özgür)
Balance Walking (Disabled)

FTN2701

- 1 - Kondisyon Bisikleti / Condition Bicycle
- 2 - Bacak Esnetme Aleti / Leg Stretch
- 3 - Bel Esnetme Aleti / Waist Leg Stretch
- 4 - Vücut Geliştirme Aleti / Body Building
- 5 - Bacak Açma (Makas) Aleti / Leg Opening
- 6 - Bacak İtme Aleti / Leg Push



Çatılı Kombine Fitness
Combined Fitness Equipments (With Roof)

ÜRÜN KODU Product Code	ÜRÜN ADI Product Name	YAŞ ARALIĞI Ages	KAPASİTE Number of User
FTN2607	Vücut Geliştirme (Özgür) / Body Building (Disabled)	+14	2
FTN2608	Vücut Geliştirme (Özgür-Platformlu) / Body Building With Platform (Disabled)	+14	1
FTN2609	El ve Ayak Bisikleti (Özgür) / Hand and Foot Bicycle (Disabled)	+14	1
FTN2610	Denge Yürüyüşü (Özgür) / Balance Walking (Disabled)	+14	1
FTN2701	Çatılı Kombine Fitness / Combined Fitness Equipments (With Roof)	+14	6

FTN2801



Kombine Çocuk Fitness Set 01
Combined Child Fitness Set 01

FTN2802



Kombine Çocuk Fitness Set 02
Combined Child Fitness Set 02

FTN2803



Çocuk Bacak Esnetme
Child Leg Stretch

FTN2804



Çocuk Makas
Child Leg Opening

FTN2805



Çocuk Tekli Havada Yürüyüş
Child Single Walk in the Air

FTN2806



Çocuk İkili Uzay Yürüme
Child Double Walking

ÜRÜN KODU Product Code	ÜRÜN ADI Product Name	YAŞ ARALIĞI Ages	KAPASİTE Number of User
FTN2801	Kombine Çocuk Fitness Set 01 / Combined Child Fitness Set 01	5-14	4
FTN2802	Kombine Çocuk Fitness Set 02 / Combined Child Fitness Set 02	5-14	7
FTN2803	Çocuk Bacak Esnetme / Child Leg Stretch	5-14	2
FTN2804	Çocuk Makas / Child Leg Opening	5-14	2
FTN2805	Çocuk Tekli Havada Yürüyüş / Child Single Walk in the Air	5-14	1
FTN2806	Çocuk İkili Uzay Yürüme / Child Double Walking	5-14	2



FTN2807



Çocuk Twist ve Bel Esnetme
Child Twist and Waist Stretch

FTN2808



Çocuk Kondisyon Bisikleti
Child Condition Bicycle

FTN2901



Panolu Makas
Leg Opening (With The Panel)

FTN2902



Panolu Havada İkili Yürüyüş
Double Walk in The Air (With The Panel)

FTN2903



Panolu İkili Bisiklet
Double Person Bicycle (With The Panel)

FTN2904



Panolu Vücut Geliştirme
Body Building (With The Panel)

ÜRÜN KODU Product Code	ÜRÜN ADI Product Name	YAŞ ARALIĞI Ages	KAPASİTE Number of User
FTN2807	Çocuk Twist ve Bel Esnetme / Child Twist and Waist Stretch	5-14	2
FTN2808	Çocuk Kondisyon Bisikleti / Child Condition Bicycle	5-14	1
FTN2901	Panolu Makas / Leg Opening (With The Panel)	+14	2
FTN2902	Panolu Havada İkili Yürüyüş / Double Walk in The Air (With The Panel)	+14	2
FTN2903	Panolu İkili Bisiklet / Double Person Bicycle (With The Panel)	+14	2
FTN2904	Panolu Vücut Geliştirme / Body Building (With The Panel)	+14	2

FTN2905



Panolu Twist ve Bel Esnetme
Twist and Waist Stretch (With The Pannel)

FTN2906



Panolu Sırt ve Karın Kası Geliştirme
Back and Waist Stretch (With The Pannel)

FTN2907



Panolu İkili Kol Çalıştırma
Double Arm Actuate (With The Pannel)

FTN2908



Panolu Sırt Çalıştırma ve Twist
Back Stretch and Twist (With The Pannel)

FTN2909



Panolu İkili Uzay Yürüme
Double Person Walking (With The Pannel)

FTN2910

Makas / Leg Opening
Bacak İtme / Leg Push
Bacak Esnetme / Leg Stretch



Panolu Üçlü Fitness Set 01
Treangle Fitness Set With The Pannel 01

ÜRÜN KODU Product Code	ÜRÜN ADI Product Name	YAŞ ARALIĞI Ages	KAPASİTE Number of User
FTN2905	Panolu Twist ve Bel Esnetme / Twist and Waist Stretch (With The Pannel)	+14	2
FTN2906	Panolu Sırt ve Karın Kası Geliştirme / Back and Waist Stretch (With The Pannel)	+14	2
FTN2907	Panolu İkili Kol Çalıştırma / Double Arm Actuate (With The Pannel)	+14	2
FTN2908	Panolu Sırt Çalıştırma ve Twist / Back Stretch and Twist (With The Pannel)	+14	2
FTN2909	Panolu İkili Uzay Yürüme / Double Person Walking (With The Pannel)	+14	2
FTN2910	Panolu Üçlü Fitness Set 01 / Treangle Fitness Set With The Pannel 01	+14	3



FTN2911

Bel Esnetme / Waist Stretch
Vücut Geliştirme / Body Building
Kondüsyon Bisikleti / Condition Bicycle



Panolu Üçlü Fitness Set 02
Treangle Fitness Set With The Pannel 02

FTN2912

Tekli Havada Yürüyüş / Single Walking in the Air
Tekli Uzay Yürüme / Single Walking
Eliptik Bisiklet / Eliptical Bicycle



Panolu Üçlü Fitness Set 03
Treangle Fitness Set With The Pannel 03

FTN2913

Step / Step
Twist / Twist
Vücut Esnetme / Bosity Stretch



Panolu Üçlü Fitness Set 04
Treangle Fitness Set With The Pannel 04




ÜRÜN KODU Product Code	ÜRÜN ADI Product Name	YAŞ ARALIĞI Ages	KAPASİTE Number of User
FTN2911	Panolu Üçlü Fitness Set 02 / Treangle Fitness Set With The Pannel 02	+14	3
FTN2912	Panolu Üçlü Fitness Set 03 / Treangle Fitness Set With The Pannel 03	+14	3
FTN2913	Panolu Üçlü Fitness Set 04 / Treangle Fitness Set With The Pannel 04	+14	3

PFTN3901




Bacak Esnetme
Leg Stretch

PFTN3902



Twist
Twist

PFTN3903



Havada Yürüyüş
Walk in the Air

PFTN3904



Eliptik Bisiklet
Elliptical Bicycle

PFTN3905



Bacak İtme
Leg Push

PFTN3906



Kol Çekme
Arm Pull

ÜRÜN KODU Product Code	ÜRÜN ADI Product Name	YAŞ ARALIĞI Ages	KAPASİTE Number of User
PFTN3901	Bacak Esnetme / Leg Stretch	+14	1
PFTN3902	Twist / Twist	+14	1
PFTN3903	Havada Yürüyüş / Walk in the Air	+14	1
PFTN3904	Eliptik Bisiklet / Elliptical Bicycle	+14	1
PFTN3905	Bacak İtme / Leg Push	+14	1
PFTN3906	Kol Çekme / Arm Pull	+14	1




PFTN3907



Dips ve Karın Çalıştırma
Dips and Abdominal Work

PFTN3908



Vücut Çekme
Body Pull

PFTN3909



Vücut İtme
Body Push

PFTN3910



Mekik İstasyonu
Push Up and Shuttle

PFTN3911



Kürek Çekme
Cardio Tool

ÜRÜN KODU Product Code	ÜRÜN ADI Product Name	YAŞ ARALIĞI Ages	KAPASİTE Number of User
PFTN3907	Dips ve Karın Çalıştırma / Dips and Abdominal Work	+14	2
PFTN3908	Vücut Çekme / Body Pull	+14	1
PFTN3909	Vücut İtme / Body Push	+14	1
PFTN3910	Mekik İstasyonu / Push Up and Shuttle	+14	1
PFTN3911	Kürek Çekme / Cardio Tool	+14	1

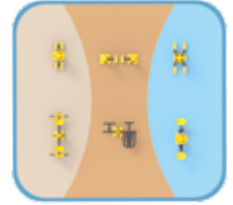
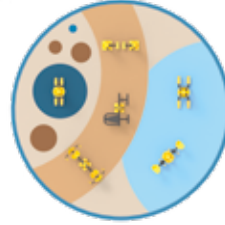
Sete Dahil Olan Ürünler
Fitness Tools in the Set



FTN2501
FTN2502
FTN2503
FTN2504
FTN2508
FTN2509

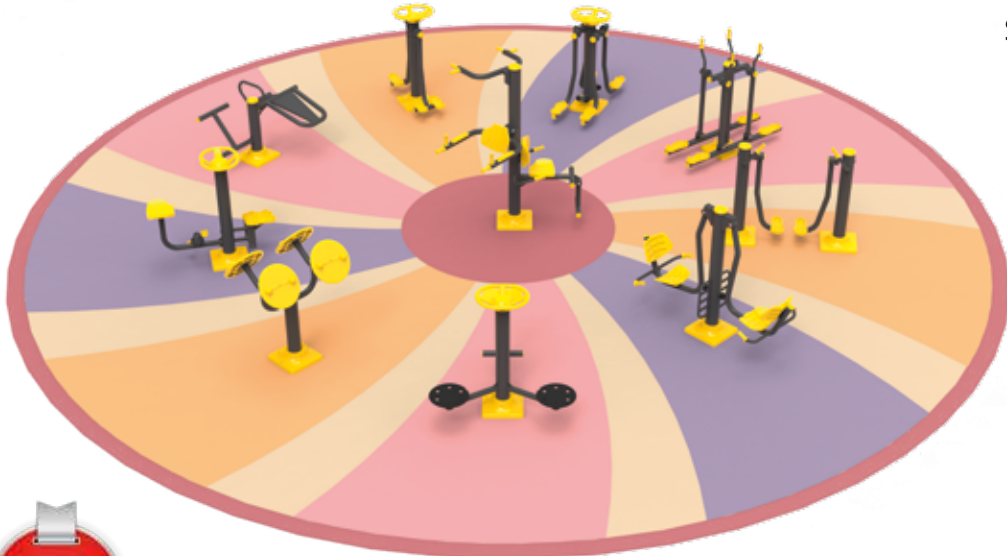


FS4001



ÜRÜN KODU Product Code	ÜRÜN ADI Product Name	YAŞ ARALIĞI Ages	KAPASİTE Number of User	DÜŞME YÜKSEKLİĞİ Drop Height (mm)	TEPE YÜKSEKLİĞİ Hill Height (mm)	OTURUM ALANI Seating Area (mm)	GÜVENLİK ALANI Safety Area (mm)
FS4001	Fitnes Serisi 6'lı / Fitness Series 6	+14	11	-	Daire	Ø6000-30 (m2)	Ø9000-65 (m2)
FS4001	Fitnes Serisi 6'lı / Fitness Series 6	+14	11	-	Kare	5000x5500-30 (m2)	8000x8500-68 (m2)

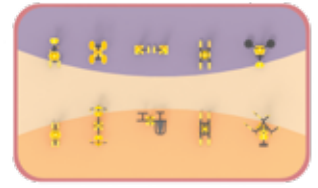
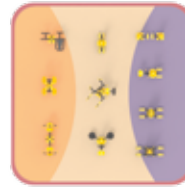
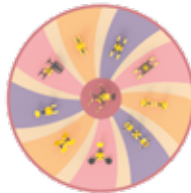
Sete Dahil Olan Ürünler
Fitness Tools in the Set



FTN2501
FTN2502
FTN2503
FTN2504
FTN2506
FTN2509
FTN2510
FTN2511
FTN2512
FTN2516



FS4003



ÜRÜN KODU Product Code	ÜRÜN ADI Product Name	YAŞ ARALIĞI Ages	KAPASİTE Number of User	DÜŞME YÜKSEKLİĞİ Drop Height (mm)	TEPE YÜKSEKLİĞİ Hill Height (mm)	OTURUM ALANI Seating Area (mm)	GÜVENLİK ALANI Safety Area (m2)
FS4003	Fitnes Serisi 10'lu / Fitness Series 10	+14	21	-	Daire	Ø8000-50 (m2)	Ø11000-95 (m2)
FS4003	Fitnes Serisi 10'lu / Fitness Series 10	+14	21	-	Kare	7000x7000-50 (m2)	10000x10000-100 (m2)
FS4003	Fitnes Serisi 10'lu / Fitness Series 10	+14	21	-	Dikdörtgen	5000x10500-55 (m2)	8000x13500-110 (m2)



Sete Dahil Olan Ürünler
Fitness Tools in the Set

FTN2901
FTN2902
FTN2903
FTN2904
FTN2905
FTN2907

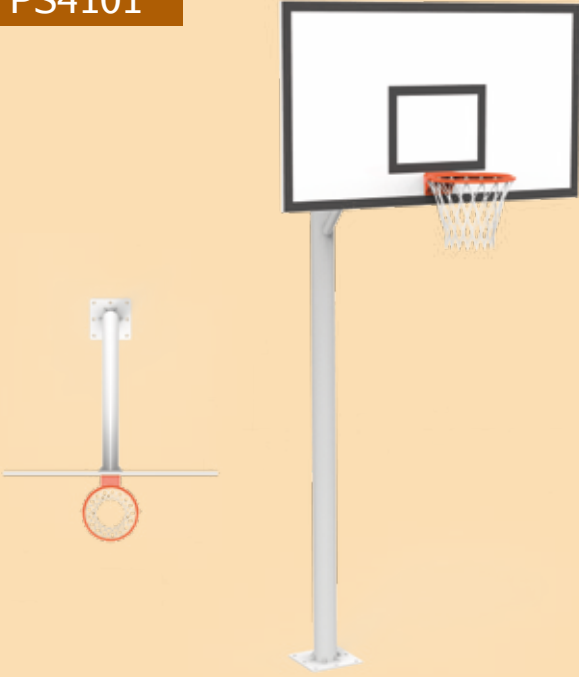
FS4002

ÜRÜN KODU Product Code	ÜRÜN ADI Product Name	YAŞ ARALIĞI Ages	KAPASİTE Number of User	DÜŞME YÜKSEKLİĞİ Drop Height (mm)	TEPE YÜKSEKLİĞİ Hill Height (mm)	OTURUM ALANI Seating Area (mm)	GÜVENLİK ALANI Safety Area (mm)
FS4002	Panolu Fitness Serisi 6'lı / Board Fitness Series 6	+14	12	-	Daire	Ø7000-40 (m2)	Ø10000-80 (m2)
FS4002	Panolu Fitness Serisi 6'lı / Board Fitness Series 6	+14	12	-	Dikdörtgen	4000x8000-32 (m2)	7000x11000-80 (m2)

KENT EKİPMANLARI URBAN EQUIPMENT



PS4101




Basketbol Potası (Metal)
Basketball Hoop (Metal)

PS4102



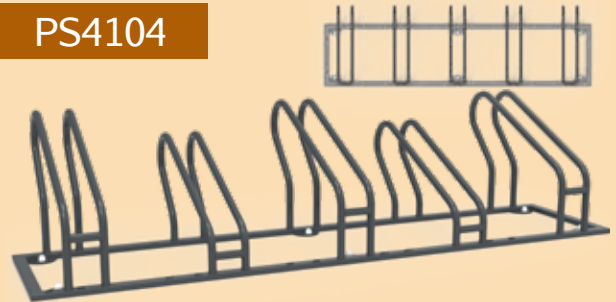
Basketbol Potası (Campanya)
Basketball Hoop (Plexi Glass)

PS4103



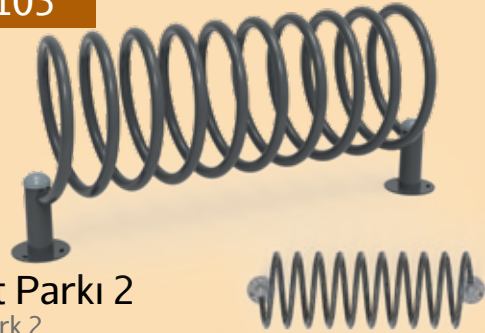
Mini Futbol Kalesi
Mini Football Tower

PS4104



Bisiklet Parkı 1
Bicycle Park 1

PS4105



Bisiklet Parkı 2
Bicycle Park 2

ÜRÜN KODU Product Code	ÜRÜN ADI Product Name	YAŞ ARALIĞI Ages	KAPASİTE Number of User	DÜŞME YÜKSEKLİĞİ Drop Height (mm)	TEPE YÜKSEKLİĞİ Hill Height (mm)	OTURUM ALANI Seating Area (mm)	GÜVENLİK ALANI Safety Area (m2)
FS4101	Basketbol Potası (Metal) / Basketball Hoop (Metal)	-	-	-	3930	1800x2040	-
FS4102	Basketbol Potası (Campanya) / Basketball Hoop (Plexi Glass)	-	-	-	3960	1800x2080	-
FS4103	Mini Futbol Kalesi / Mini Football Tower	-	-	-	1340	940x1930	-
FS4104	Bisiklet Parkı 1 / Bicycle Park 1	-	-	-	260	600x3000	-
FS4105	Bisiklet Parkı 2 / Bicycle Park 2	-	-	-	740	550x1700	-



KMR3001

Teknik Özellikler
Technical Specification

İç Alan Ölçüsü / Inside Dimensions : 2,5 x 2,5 mt.
Dış Alan Ölçüsü / Outside Dimensions : 3 x 3 mt.
Fonksiyonlar / Properties : Masa + Sedir / Bench + Table
Ahşap Cinsi / Material : Sarı Çam / Yellow Pine
Ahşap Boya / Wood Paint : Vakum Eprenye / Vacuum Impregnation



KMR3002

Teknik Özellikler
Technical Specification

İç Alan Ölçüsü / Inside Dimensions : 4 x 4 mt.
Dış Alan Ölçüsü / Outside Dimensions : 4,5 x 4,5 mt.
Fonksiyonlar / Properties : Sedir / Bench
Ahşap Cinsi / Material : Sarı Çam / Yellow Pine
Ahşap Boya / Wood Paint : Vakum Eprenye / Vacuum Impregnation

KMR3003

Teknik Özellikler
Technical Specification

İç Alan Ölçüsü / Inside Dimensions : 1,5 x 2 mt.
Dış Alan Ölçüsü / Outside Dimensions : 2 x 2,4 mt.
Fonksiyonlar / Properties : Masa + Sedir / Bench + Table
Ahşap Cinsi / Material : Sarı Çam / Yellow Pine
Ahşap Boya / Wood Paint : Vakum Eprenye / Vacuum Impregnation



BNK3101



Teknik Özellikler
Technical Specification

Ebat / Dimensions : 60x80x163 cm
Metal Cinsi / Metal Type : Boru Profil / Pipe Profile
Ahşap Cinsi / Wood Material : Sarı Çam / Yellow Pine
Metal Boya / Metal Paint : Elektrostatik / Electrostatic
Ahşap Boya / Wood Paint : Vakum Eprenye / Vacuum Impregnation

BNK3102



Teknik Özellikler
Technical Specification

Ebat / Dimensions : 55x70x148 cm
Metal Cinsi / Metal Type : Alüminyum Döküm / Aluminum Casting
Ahşap Cinsi / Wood Material : Sarı Çam / Yellow Pine
Metal Boya / Metal Paint : Elektrostatik / Electrostatic
Ahşap Boya / Wood Paint : Vakum Eprenye / Vacuum Impregnation

BNK3103



Teknik Özellikler
Technical Specification

Ebat / Dimensions : 75x80x155 cm
Metal Cinsi / Metal Type : Alüminyum Döküm / Aluminum Casting
Ahşap Cinsi / Wood Material : Sarı Çam / Yellow Pine
Metal Boya / Metal Paint : Elektrostatik / Electrostatic
Ahşap Boya / Wood Paint : Vakum Eprenye / Vacuum Impregnation

BNK3104



Teknik Özellikler
Technical Specification

Ebat / Dimensions : 60x80x163 cm
Metal Cinsi / Metal Type : Lazer Kesim ve Boru Profil / Laser Cutting and Pipe Profile
Ahşap Cinsi / Wood Material : Sarı Çam / Yellow Pine
Metal Boya / Metal Paint : Elektrostatik / Electrostatic
Ahşap Boya / Wood Paint : Vakum Eprenye / Vacuum Impregnation

BNK3108



Teknik Özellikler
Technical Specification

Ebat / Dimensions : 42x45x170 cm
Metal Cinsi / Metal Type : Lazer Kesim / Laser Cutting
Ahşap Cinsi / Wood Material : Deck / Deck
Metal Boya / Metal Paint : Elektrostatik / Electrostatic



BNK3109



Teknik Özellikler
Technical Specification

Ebat / Dimensions : 58,5x84x163 cm
Metal Cinsi / Metal Type : Lazer Kesim / Laser Cutting
Ahşap Cinsi / Wood Material : Deck / Deck
Metal Boya / Metal Paint : Elektrostatik / Electrostatic

BNK3111



Teknik Özellikler
Technical Specification

Ebat / Dimensions : 117x84x163 cm
Metal Cinsi / Metal Type : Lazer Kesim / Laser Cutting
Ahşap Cinsi / Wood Material : Deck / Deck
Metal Boya / Metal Paint : Elektrostatik / Electrostatic

BNK3112



Teknik Özellikler
Technical Specification

Ebat / Dimensions : 75x80x148 cm
Metal Cinsi / Metal Type : Profil / Profile
Ahşap Cinsi / Wood Material : Sarı Çam / Yellow Pine
Metal Boya / Metal Paint : Elektrostatik / Electrostatic
Ahşap Boya / Wood Paint : Vakum Eprenye / Vacuum Impregnation


BNK3114



Teknik Özellikler
Technical Specification

Ebat / Dimensions : 175x80x148 cm
Ahşap Cinsi / Wood Material : Sarı Çam / Yellow Pine
Ahşap Boya / Wood Paint : Vakum Eprenye / Vacuum Impregnation

BNK3115



Teknik Özellikler
Technical Specification

Metal Cinsi / Metal Type : Boru Profil / Pipe Profile
Ahşap Cinsi / Wood Material : Sarı Çam / Yellow Pine
Metal Boya / Metal Paint : Elektrostatik / Electrostatic
Ahşap Boya / Wood Paint : Vakum Eprenye / Vacuum Impregnation

TCS3201

Teknik Özellikler
Technical Specification

Ebat : 28 x 52 x 105
Metal Cinsi : Boru Profil
Metal Boya : Elektrostatik



TCS3202

Teknik Özellikler
Technical Specification

Ebat : 28 x 52 x 105
Metal Cinsi : Boru Profil
Metal Boya : Elektrostatik



TCS3203

Teknik Özellikler
Technical Specification

Kova Ebat : 260 x 380 x 490 mm
Dış Ölçüler : 260 x 460 x 1000 mm
Metal Boya : 304 Kalite 4N PC



Krom Nikel

TCS3204

Teknik Özellikler
Technical Specification

Ebat : 52 x 52 x 78
Ahşap Cinsi : İthal Sarı Çam
Metal Cinsi : Boru Profil
Metal Boya : Elektrostatik
Ahşap Boya : Vakum Eprenye



TCS3205

Teknik Özellikler
Technical Specification

Ebat : 52 x 55 x 72
Metal Cinsi : Silme Demir
Ahşap Cinsi : İthal Sarı Çam
Metal Boya : Elektrostatik
Ahşap Boya : Vakum Eprenye



TCS3206

Teknik Özellikler
Technical Specification

Ebat : 45 x 60 x 100
Ahşap Cinsi : İthal Sarı Çam
Metal Boya : Elektrostatik
Ahşap Boya : Vakum Eprenye





TCS3207

Teknik Özellikler
Technical Specification

Ebat : 45 x 45 x 95
Metal Cinsi : Silme Demir ve Boru Profil
Ahşap Cinsi : İthal Sarı Çam
Metal Boya : Elektrostatik
Ahşap Boya : Vakum Eprenye



TCS3208

Teknik Özellikler
Technical Specification

Ebat : 90 x 90 x 120
Metal Cinsi : Silme Demir ve Boru Profil
Ahşap Cinsi : İthal Sarı Çam
Metal Boya : Elektrostatik
Ahşap Boya : Vakum Eprenye



TCS3210

Teknik Özellikler
Technical Specification

Ebat : 55 x 130 x 72
Metal Cinsi : Silme Demir
Ahşap Cinsi : İthal Sarı Çam
Metal Boya : Elektrostatik
Ahşap Boya : Vakum Eprenye



TCS3211

Teknik Özellikler
Technical Specification

Ebat : 40 x 100 x 80
Metal Cinsi : Silme Demir
Ahşap Cinsi : İthal Sarı Çam
Metal Boya : Elektrostatik
Ahşap Boya : Vakum Eprenye





mtspark
kent mobilyaları

Selçuklu Mah. Ticaret Bölgesi No:68 AFYON
Tel: +90 272 612 94 78
Gsm: 0543 518 56 05